



BANCA D'ITALIA
EUROSISTEMA

Supplementi al Bollettino Statistico

Indicatori monetari e finanziari

Finanza pubblica, fabbisogno e debito

Nuova serie

Anno XXIV - 13 Agosto 2014

Numero

45

Avviso

A partire da questo Supplemento al Bollettino Statistico *Finanza pubblica, fabbisogno e debito* viene rivista la struttura delle prime tre tavole. Le modifiche mirano a riorganizzare le informazioni contenute nella pubblicazione al fine di renderne più agevole la lettura; sono state inoltre eliminate alcune serie di dati che si riferiscono a informazioni non più rilevanti.

Indice

Figura 1	-	Debito delle Amministrazioni pubbliche
Figura 2	-	Sostegno finanziario ai paesi dell'UEM
Figura 3	-	Fabbisogno delle Amministrazioni pubbliche al netto delle dismissioni mobiliari
Figura 4	-	Fabbisogno delle Amministrazioni pubbliche e delle amministrazioni centrali al netto delle dismissioni mobiliari
Tavola 1	- (TCCE0100)	- Formazione del fabbisogno delle Amministrazioni centrali
Tavola 2	- (TCCE0125)	- Finanziamento del fabbisogno delle Amministrazioni pubbliche: analisi per strumenti
Tavola 3	- (TCCE0155)	- Finanziamento del fabbisogno delle Amministrazioni pubbliche: analisi per sottosectori
Tavola 4	- (TCCE0175)	- Debito delle Amministrazioni pubbliche: analisi per strumenti
Tavola 5	- (TCCE0200)	- Debito delle Amministrazioni pubbliche: analisi per settori detentori
Tavola 6	- (TCCE0225)	- Debito delle Amministrazioni pubbliche: analisi per sottosectori
Tavola 7	- (TCCE0325)	- Debito delle Amministrazioni pubbliche: analisi per vita residua
Tavola 8	- (TCCE0350)	- Debito delle Amministrazioni pubbliche: analisi per scadenza originaria, strumento, valuta e residenza dei creditori
Tavola 9	- (TCCE0375)	- Debito delle Amministrazioni centrali: analisi per scadenza originaria, strumento, valuta e residenza dei creditori
Tavola 10	- (TCCE0250)	- Debito delle Amministrazioni locali: analisi per comparti e strumenti
Tavola 11	- (TCCE0275)	- Debito delle Amministrazioni locali: analisi per aree geografiche
Tavola 12	- (TCCE0300)	- Debito, depositi e altre attività delle Amministrazioni pubbliche
Appendice metodologica		
Avvertenze		

Figura 1

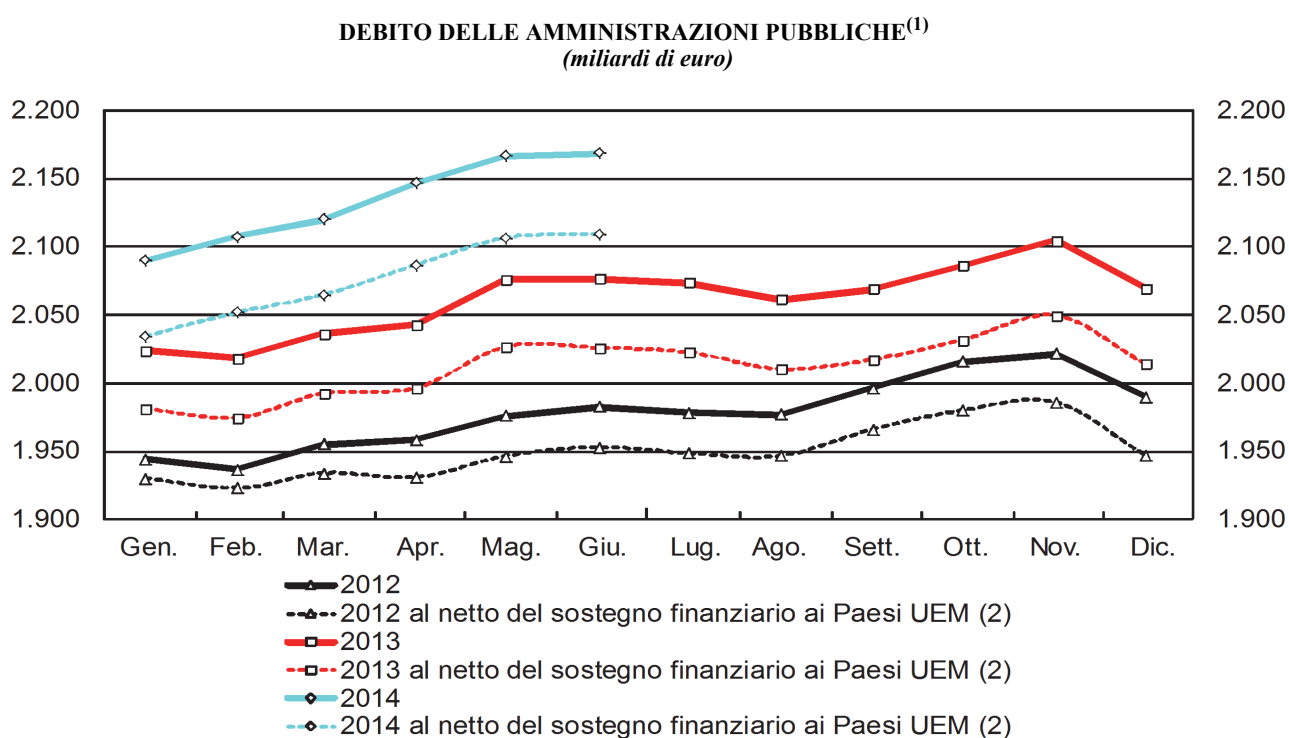
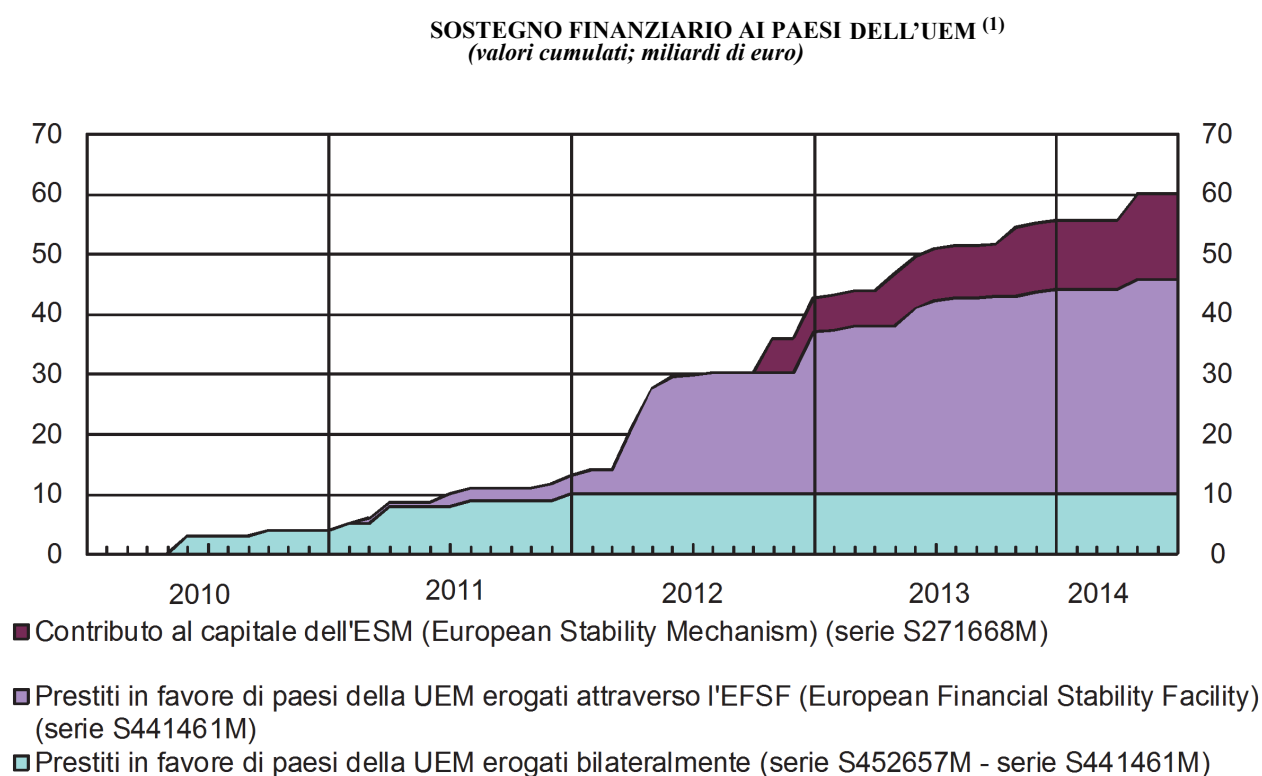


Figura 2



(1) Cfr. appendice metodologica.

(2) Sono escluse le passività connesse con i prestiti in favore di paesi dell'UEM, erogati sia bilateralmente sia attraverso lo *European Financial Stability Facility* (EFSF) (serie S452657M), e con il contributo al capitale dello *European Stability Mechanism* (ESM) (serie S271668M).

**FABBISOGNO DELLE AMMINISTRAZIONI PUBBLICHE
AL NETTO DELLE DISMISSIONI MOBILIARI ⁽¹⁾ ⁽²⁾**
(valori cumulati a partire da gennaio; miliardi di euro)

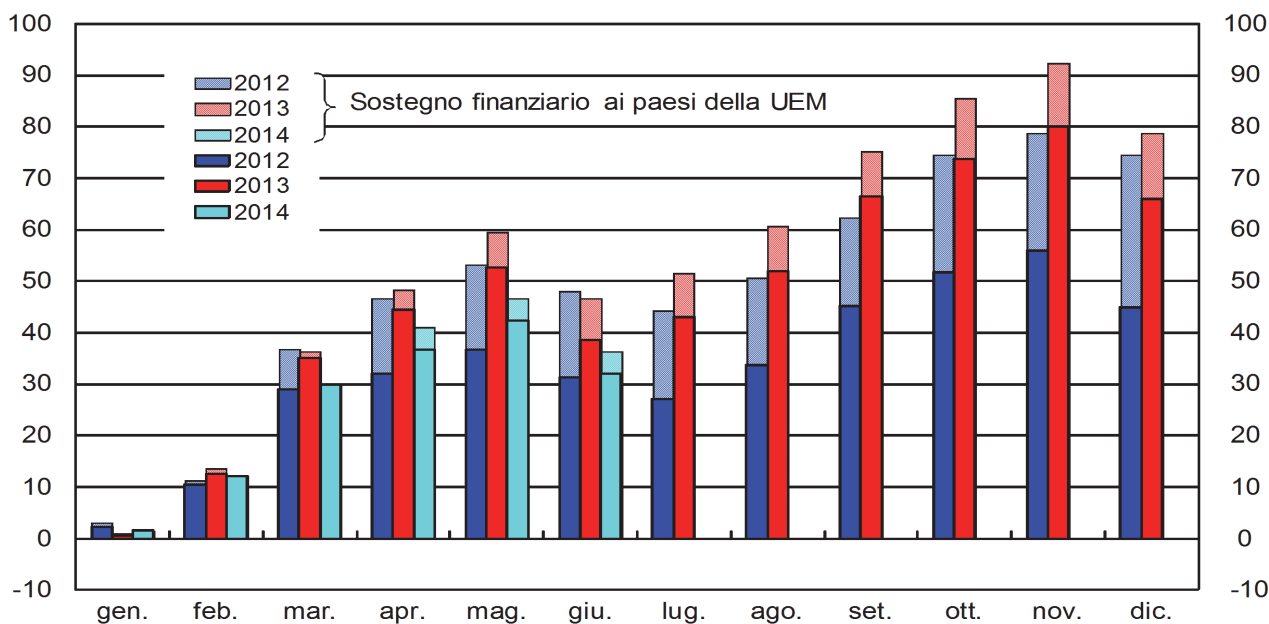
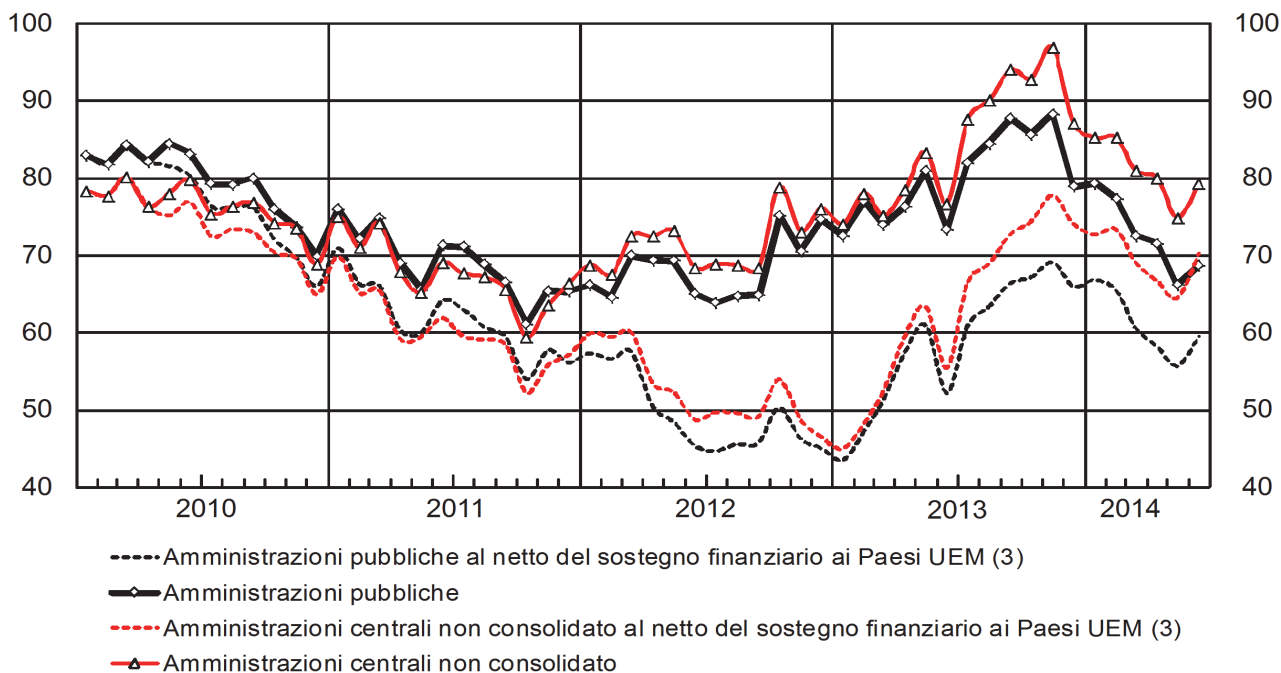


Figura 4

**FABBISOGNO DELLE AMMINISTRAZIONI PUBBLICHE E DELLE AMMINISTRAZIONI CENTRALI
AL NETTO DELLE DISMISSIONI MOBILIARI ⁽¹⁾**
(valori cumulati degli ultimi 12 mesi; miliardi di euro)



(1) Cfr. appendice metodologica.

(2) L'area tratteggiata negli istogrammi si riferisce alla parte del fabbisogno determinato dal sostegno finanziario ai paesi dell'UEM. Quest'ultimo include i prestiti in favore di paesi dell'UEM erogati sia bilateralmente sia attraverso l'EFSF (serie S452657M) e il contributo al capitale dell'ESM (serie S271668M).

(3) È esclusa la parte del fabbisogno determinata dal sostegno finanziario ai paesi dell'UEM. Quest'ultimo include i prestiti in favore di paesi dell'UEM, erogati sia bilateralmente sia attraverso l'EFSF (serie S452657M), e il contributo al capitale dell'ESM (serie S271668M).

Formazione del fabbisogno delle Amministrazioni centrali

(milioni di euro)

Periodo	Incassi di bilancio			Pagamenti di bilancio			Saldo del bilancio statale (a)	Saldo di tesoreria (b)		Fabbisogno delle Amministrazioni centrali -(a+b)	Dismissioni (c)	Fabbisogno delle Amministrazioni centrali al netto delle dimissioni -(a+b)+c
	Entrate tributarie (1)	Altre entrate	Totale	Spese correnti	Spese conto capitale	Totale			di cui: Fondi della riscossione (2)			
	S428475M	S511031M	S435198M	S476612M	S517254M	S381188M	S072090M	S070207M	S857863M	S794710M	S916545M	S999968M
2012	409.708	43.283	452.990	469.396	40.694	510.090	-57.099	-11.928	1.106	69.027	7.875	76.903
2013	410.775	54.048	464.824	495.557	53.080	548.638	-83.815	347	-650	83.468	1.877	85.345
2012 - lug.	41.652	1.761	43.413	49.012	5.103	54.115	-10.702	14.859	-2.636	-4.157	..	-4.157
ago.	35.310	1.843	37.152	26.628	1.793	28.421	8.731	-15.771	-330	7.040	..	7.040
set.	22.579	1.336	23.915	23.973	1.158	25.131	-1.216	-10.039	313	11.255	..	11.255
ott.	29.601	3.117	32.718	34.241	3.128	37.369	-4.651	-7.933	-312	12.584	..	12.584
nov.	31.446	8.015	39.461	71.281	3.824	75.105	-35.644	37.532	2.392	-1.888	5.423	3.535
dic.	68.962	10.736	79.697	63.090	10.041	73.131	6.566	-2.086	-440	-4.480	2.452	-2.029
2013 - gen.	30.750	1.284	32.035	18.086	36	18.122	13.913	-15.363	-1.789	1.450	..	1.450
feb.	27.036	2.104	29.140	33.986	6.398	40.384	-11.244	-1.205	-124	12.449	..	12.449
mar.	26.043	3.980	30.022	42.649	3.401	46.050	-16.028	-6.347	75	22.374	..	22.374
apr.	29.221	3.772	32.993	42.493	4.485	46.978	-13.985	3.198	-48	10.787	1.176	11.963
mag.	30.131	3.305	33.436	26.929	3.460	30.389	3.048	-14.487	191	11.439	1	11.440
giu.	46.255	4.505	50.759	55.455	3.346	58.801	-8.042	20.317	-217	-12.276	700	-11.576
lug.	35.572	2.844	38.415	47.586	6.915	54.501	-16.086	8.642	3	7.444	..	7.444
ago.	32.130	1.634	33.764	25.480	2.964	28.444	5.320	-14.589	-153	9.269	..	9.268
set.	21.455	2.047	23.503	12.415	1.401	13.816	9.687	-24.790	449	15.103	..	15.103
ott.	29.266	2.919	32.186	59.115	5.381	64.496	-32.310	20.770	-290	11.540	..	11.540
nov.	31.211	2.352	33.563	63.533	7.531	71.064	-37.501	30.224	564	7.276	..	7.276
dic.	71.705	23.302	95.007	67.832	7.763	75.595	19.412	-6.025	687	-13.386	..	-13.386
2014 - gen.	(30.964)	(2.387)	(33.350)	(19.592)	(170)	(19.762)	(13.589)	(-13.553)	-948	(-36)	(..)	(-36)
feb.	(27.252)	(1.333)	(28.586)	(41.671)	(6.208)	(47.880)	(-19.294)	(7.071)	-420	(12.223)	(..)	(12.223)
mar.	(27.556)	(4.511)	(32.067)	(40.809)	(1.920)	(42.728)	(-10.661)	(-7.573)	222	(18.234)	(31)	(18.264)
apr.	(28.649)	(1.800)	(30.448)	(48.524)	(2.014)	(50.538)	(-20.090)	(9.094)	794	(10.996)	(..)	(10.996)
mag.	(31.007)	(2.396)	(33.403)	(42.095)	(3.713)	(45.809)	(-12.406)	(6.059)	-730	(6.348)	(239)	(6.586)
giu.	(42.706)	(5.464)	(48.170)	(26.426)	(7.483)	(33.909)	(14.261)	(-7.445)	-109	(-6.816)	(29)	(-6.787)

(1) Le entrate tributarie del bilancio dello Stato riportate in questa tavola non corrispondono all'ammontare dei tributi erariali effettivamente versati. I flussi mensili sono, infatti, rilevati al momento della contabilizzazione in bilancio che, dal maggio del 1998, non avviene più contestualmente al versamento. A partire da tale data, i principali tributi erariali vengono versati in Tesoreria (nella contabilità speciale "Fondi della riscossione") e solo successivamente contabilizzati nei relativi capitoli del bilancio dello Stato. - (2) I flussi riportati in questa voce indicano le variazioni delle giacenze di entrate nella contabilità speciale. Un flusso positivo indica un aumento delle giacenze (le entrate versate sono superiori a quelle contabilizzate in bilancio), un flusso negativo una riduzione delle giacenze (le contabilizzazioni superano i versamenti).

Finanziamento del fabbisogno delle Amministrazioni pubbliche: analisi per strumenti

(milioni di euro)

Periodo	Monete e depositi		Titoli a breve termine	Titoli a medio e a lungo termine	Prestiti di IFM	Altre passività	Transazioni in strumenti di debito	Variazione delle disponibilità liquide del Tesoro		Fabbisogno delle amministrazioni pubbliche
		di cui: Raccolta postale							di cui: impieghi della liquidità	
	S129640M	S173286M	S151658M	S189357M	S848329M	S767399M	S969486M	S191484M	S492133M	S029605M
2012	6.965	-1.314	20.417	24.942	782	23.708	76.814	-10.138	..	66.675
2013	-1.802	-2.183	-10.972	91.356	-3.524	5.180	80.238	-3.247	-10.000	76.991
2012 - lug.	1.705	-1.007	-2.183	-2.966	-2.001	1.142	-4.303	597	-10.951	-3.706
ago.	1.120	270	-1.413	-1.338	171	-247	-1.707	8.158	-6.890	6.451
set.	1.979	-505	8.658	8.500	1.601	-661	20.077	-8.556	-4.886	11.522
ott.	-1.449	-161	4.885	16.287	-184	-355	19.184	-6.971	7.501	12.213
nov.	-3.414	-264	1.970	5.621	872	6	5.054	-6.235	5.805	-1.181
dic.	2.931	1.120	-21.500	-19.267	-1.458	7.914	-31.380	24.731	17.359	-6.649
2013 - gen.	1.695	-1.162	6.549	28.069	-1.408	-177	34.729	-33.717	-13.033	1.012
feb.	-4.481	-559	266	-2.194	78	591	-5.740	18.461	-110	12.721
mar.	3.090	354	-1.823	16.660	880	-49	18.758	3.793	2.397	22.552
apr.	-3.087	43	3.050	6.495	622	-14	7.066	3.894	-1.111	10.959
mag.	312	-559	3.613	24.909	301	2.363	31.498	-20.398	-90	11.100
giu.	-2.371	-222	-130	1.511	-450	1.853	412	-13.891	-7.445	-13.479
lug.	1.168	-88	-1.095	785	-3.481	-464	-3.087	8.053	13.000	4.966
ago.	-209	883	104	-13.090	804	-410	-12.801	21.770	-5.994	8.969
set.	-737	-616	1.591	7.856	707	-346	9.070	5.650	304	14.720
ott.	-1.956	-324	-514	21.208	-1.577	-307	16.853	-6.722	6.590	10.131
nov.	-204	-107	-2.508	21.063	-577	646	18.420	-11.518	-10.558	6.903
dic.	4.979	174	-20.076	-21.916	577	1.496	-34.941	21.379	6.050	-13.562
2014 - gen.	(4.315)	(-628)	(6.716)	(10.162)	(926)	(-404)	(21.716)	(-20.236)	-4.372	(1.480)
feb.	(-1.409)	(-93)	(-2.781)	(23.394)	(-1.189)	(-476)	(17.539)	(-6.836)	587	(10.703)
mar.	(3.330)	(265)	(-480)	(12.611)	(-103)	(-433)	(14.926)	(2.773)	-2.733	(17.699)
apr.	(-1.837)	(-88)	(-1.524)	(28.676)	(23)	(1.304)	(26.642)	(-15.481)	2.548	(11.161)
mag.	(1.095)	(-223)	(313)	(19.297)	(-90)	(-279)	(20.335)	(-14.875)	-2.801	(5.461)
giu.	(3.118)	(30)	(-416)	(2.693)	(-3.305)	(567)	(2.657)	(-12.977)	-26.729	(-10.320)

Finanziamento del fabbisogno delle Amministrazioni pubbliche: analisi per sottosettori

(milioni di euro)

Periodo	Fabbisogno delle Amministrazioni centrali			Fabbisogno aggiuntivo delle Amministrazioni locali			Fabbisogno aggiuntivo degli Enti di previdenza	Fabbisogno delle Amministrazioni pubbliche	Fabbisogno al netto di regolazioni e dismissioni
	di cui:			di cui:					
	Titoli	Prestiti di IFM		Titoli	Prestiti di IFM				
	S794710M	S112869M	S008424M	S855825M	S173815M	S047996M	S873945M	S029605M	S999967M
2012	69.027	46.786	1.021	-2.367	-1.427	-251	14	66.675	74.245
2013	83.468	81.789	-1.011	-6.486	-1.405	-2.543	9	76.991	78.633
2012 - lug.	-4.157	-5.091	-1.855	447	-58	-160	5	-3.706	-3.709
ago.	7.040	-2.735	452	-580	-16	-276	-9	6.451	6.442
set.	11.255	17.190	579	256	-31	1.019	11	11.522	11.514
ott.	12.584	21.251	-236	-365	-79	57	-7	12.213	12.126
nov.	-1.888	7.710	128	731	-120	751	-24	-1.181	4.160
dic.	-4.480	-40.374	822	-2.209	-393	-2.284	40	-6.649	-4.299
2013 - gen.	1.450	34.679	-1.260	-420	-61	-147	-18	1.012	1.011
feb.	12.449	-1.878	-428	253	-50	494	20	12.721	12.719
mar.	22.374	14.868	468	168	-31	406	10	22.552	22.551
apr.	10.787	9.605	465	200	-60	173	-27	10.959	12.134
mag.	11.439	28.646	143	-340	-124	152	..	11.100	11.097
giu.	-12.276	1.753	627	-1.229	-372	-1.093	26	-13.479	-12.781
lug.	7.444	-251	-1.914	-2.478	-59	-1.569	..	4.966	4.915
ago.	9.269	-12.932	726	-305	-54	69	5	8.969	8.967
set.	15.103	9.500	326	-410	-53	372	27	14.720	14.558
ott.	11.540	20.754	-441	-1.379	-60	-1.122	-29	10.131	10.130
nov.	7.276	18.671	-349	-369	-116	-227	-5	6.903	6.901
dic.	-13.386	-41.628	627	-176	-365	-51	..	-13.562	-13.569
2014 - gen.	(-36)	(16.949)	(-1.001)	(1.514)	(-70)	(1.923)	(2)	(1.480)	(1.477)
feb.	(12.223)	(20.658)	(-47)	(-1.498)	(-45)	(-1.125)	(-22)	(10.703)	(10.701)
mar.	(18.234)	(12.165)	(98)	(-589)	(-34)	(-257)	(54)	(17.699)	(17.725)
apr.	(10.996)	(27.214)	(-250)	(230)	(-62)	(335)	(-66)	(11.161)	(11.159)
mag.	(6.348)	(19.745)	(619)	(-925)	(-136)	(-746)	(37)	(5.461)	(5.696)
giu.	(-6.816)	(2.630)	(111)	(-3.525)	(-353)	(-3.419)	(20)	(-10.320)	(-10.293)

Debito delle Amministrazioni pubbliche: analisi per strumenti

(milioni di euro)

Periodo	Monete e depositi		Titoli a breve termine	Titoli a medio e a lungo termine	Prestiti di IFM	Altre passività		Debito delle Amministrazioni pubbliche						
	S944476M	S592437M				S571730M	S605216M	S352384M	S989347M	S441461M	S319464M	di cui:		
												S016663M	S050580M	S432714M
2012	160.191	20.765	151.600	1.503.454	133.321	41.018	26.925	1.989.584	2.043	1.660.501	168.361			
2013	158.388	18.582	140.626	1.594.356	129.797	46.198	34.148	2.069.365	1.888	1.755.334	167.334			
2012 - lug.	159.024	20.306	159.001	1.493.792	132.320	34.361	20.193	1.978.499	2.216	1.644.721	181.758			
ago.	160.144	20.576	157.587	1.492.323	132.491	34.114	20.193	1.976.660	2.164	1.643.754	181.809			
set.	162.123	20.071	166.248	1.500.374	134.092	33.454	20.193	1.996.290	2.110	1.652.873	183.594			
ott.	160.674	19.910	171.134	1.517.012	133.908	33.099	20.193	2.015.826	2.111	1.669.459	184.669			
nov.	157.260	19.646	173.102	1.523.381	134.780	33.104	20.193	2.021.627	2.108	1.676.548	171.175			
dic.	160.191	20.765	151.600	1.503.454	133.321	41.018	26.925	1.989.584	2.043	1.660.501	168.361			
2013 - gen.	161.886	19.603	158.147	1.531.013	131.913	40.842	27.309	2.023.801	1.985	1.687.659	169.682			
feb.	157.404	19.045	158.413	1.529.001	131.991	41.433	27.999	2.018.242	2.058	1.687.025	171.588			
mar.	160.494	19.398	156.590	1.544.738	132.872	41.383	27.999	2.036.077	2.097	1.703.704	173.033			
apr.	157.407	19.441	159.640	1.550.959	133.494	41.369	27.999	2.042.868	2.053	1.710.318	174.621			
mag.	157.718	18.883	163.253	1.577.521	133.795	43.732	30.883	2.076.019	2.065	1.739.806	177.460			
giu.	155.347	18.661	163.123	1.579.119	133.345	45.584	32.233	2.076.519	2.021	1.742.027	179.856			
lug.	156.515	18.573	162.029	1.580.240	129.864	45.120	32.713	2.073.767	1.992	1.741.606	166.798			
ago.	156.306	19.455	162.133	1.567.423	130.668	44.710	32.713	2.061.240	1.999	1.729.488	166.886			
set.	155.570	18.839	163.724	1.573.674	131.375	44.364	32.905	2.068.706	1.958	1.736.638	168.733			
ott.	153.613	18.515	163.210	1.595.106	129.797	44.057	32.905	2.085.783	1.942	1.757.354	170.142			
nov.	153.410	18.408	160.702	1.616.505	129.221	44.703	33.617	2.104.540	1.950	1.779.199	170.071			
dic.	158.388	18.582	140.626	1.594.356	129.797	46.198	34.148	2.069.365	1.888	1.755.334	167.334			
2014 - gen.	(162.704)	(17.954)	(147.342)	(1.603.243)	(130.724)	(45.795)	34.148	(2.089.806)	(1.925)	(1.765.316)	(167.510)			
feb.	(161.295)	(17.862)	(144.561)	(1.626.562)	(129.534)	(45.319)	34.148	(2.107.270)	(1.886)	(1.787.719)	(167.908)			
mar.	(164.625)	(18.126)	(144.081)	(1.637.120)	(129.431)	(44.886)	34.148	(2.120.143)	(1.900)	(1.797.660)	(157.565)			
apr.	(162.787)	(18.038)	(142.557)	(1.665.385)	(129.454)	(46.190)	35.600	(2.146.374)	(1.894)	(1.827.347)	(160.785)			
mag.	(163.882)	(17.815)	(142.870)	(1.684.310)	(129.364)	(45.911)	35.600	(2.166.337)	(1.930)	(1.845.730)	(162.388)			
giu.	(167.001)	(17.845)	(142.454)	(1.686.434)	(126.058)	(46.478)	35.600	(2.168.425)	(1.884)	(1.844.643)	(163.057)			

Debito delle Amministrazioni pubbliche: analisi per settori detentori

(milioni di euro)

Periodo	Banca d'Italia		Altre IFM residenti		Altre istituzioni finanziarie residenti		Altri residenti		Non residenti		Debito delle Amministrazioni pubbliche
		di cui: Titoli		di cui: Titoli		di cui: Titoli		di cui: Titoli		di cui: Titoli	
	S177952M	S188615M	S240301M	S299179M	S382950M	S439258M	S501942M	S533285M	S569014M	S586188M	S319464M
2012	96.659	96.588	615.461	354.471	364.826	351.597	268.881	240.602	643.757	611.798	1.989.584
2013	99.552	99.423	659.696	402.147	389.394	378.312	262.566	236.258	658.158	618.842	2.069.365
2012 - lug.	94.110	94.053	614.299	355.932	342.696	329.290	310.536	281.771	616.858	591.747	1.978.499
ago.	94.729	94.673	610.309	351.037	347.175	334.016	306.355	277.198	618.092	592.986	1.976.660
set.	95.304	95.246	619.098	356.348	355.392	342.895	294.756	265.616	631.740	606.516	1.996.290
ott.	98.833	98.771	628.941	366.837	351.840	339.703	296.430	268.275	639.781	614.561	2.015.826
nov.	96.003	95.937	634.794	375.166	358.983	346.845	285.255	257.291	646.591	621.245	2.021.627
dic.	96.659	96.588	615.461	354.471	364.826	351.597	268.881	240.602	643.757	611.798	1.989.584
2013 - gen.	97.412	97.343	632.574	373.695	353.829	341.158	279.021	248.344	660.965	628.621	2.023.801
feb.	96.968	96.891	635.615	378.179	363.514	350.950	257.163	229.497	664.982	631.896	2.018.242
mar.	97.727	97.651	650.433	390.073	362.974	350.459	268.771	240.325	656.172	622.821	2.036.077
apr.	97.117	97.042	654.592	396.672	361.465	348.962	270.145	241.719	659.550	626.203	2.042.868
mag.	97.834	97.755	673.954	414.976	375.733	363.756	269.695	241.709	658.804	622.579	2.076.019
giu.	98.376	98.293	682.240	426.266	372.423	359.947	272.044	243.776	651.436	613.961	2.076.519
lug.	100.964	100.878	673.492	420.018	369.547	358.018	270.345	241.878	659.419	621.476	2.073.767
ago.	98.639	98.544	670.707	417.598	379.840	368.731	263.820	234.392	648.234	610.292	2.061.240
set.	99.317	99.211	670.348	416.931	381.040	370.480	259.690	230.968	658.311	619.808	2.068.706
ott.	99.429	99.311	667.346	415.942	385.780	375.539	252.129	225.007	681.099	642.517	2.085.783
nov.	99.506	99.381	670.048	418.279	393.545	383.377	256.110	229.624	685.331	646.546	2.104.540
dic.	99.552	99.423	659.696	402.147	389.394	378.312	262.566	236.258	658.158	618.842	2.069.365
2014 - gen.	(99.730)	(99.598)	(656.720)	(397.316)	(385.807)	(375.131)	(260.024)	(230.330)	(687.526)	(648.210)	(2.089.806)
feb.	(100.302)	(100.158)	(662.667)	(403.179)	(366.929)	(356.741)	(285.951)	(258.937)	(691.422)	(652.108)	(2.107.270)
mar.	(102.641)	(102.491)	(668.918)	(406.078)	(400.812)	(391.063)	(252.580)	(225.670)	(695.192)	(655.900)	(2.120.143)
apr.	(101.745)	(101.591)	(673.089)	(411.952)	(392.598)	(383.001)	(266.668)	(239.869)	(712.273)	(671.530)	(2.146.374)
mag.	(100.836)	(100.680)	(672.635)	(410.424)	(393.743)	(384.425)	(265.935)	(239.244)	(733.188)	(692.406)	(2.166.337)
giu.	(101.324)	(101.166)	(2.168.425)

Debito delle Amministrazioni pubbliche: analisi per sottosettori

(milioni di euro)

Periodo	Amministrazioni centrali					Amministrazioni	
	Debito non consolidato	Elementi di consolidamento	Debito consolidato	di cui:		Debito non consolidato	Elementi di consolidamento
				Titoli	Prestiti di IFM		
S079329M	S102740M	S630911M	S554881M	S288236M	S139396M	S148651M	
2012	1.882.728	8.365	1.874.362	1.630.728	53.843	131.529	16.456
2013	1.970.944	10.269	1.960.675	1.712.115	52.832	137.709	29.177
2012 - lug.....	1.870.057	8.956	1.861.101	1.627.806	52.099	134.315	17.054
ago.....	1.868.913	9.054	1.859.859	1.624.949	52.550	133.731	17.059
set.....	1.888.272	9.042	1.879.230	1.641.699	53.129	133.983	17.062
ott.....	1.908.443	9.304	1.899.139	1.663.304	52.893	133.621	17.066
nov.....	1.913.499	9.267	1.904.231	1.671.759	53.021	134.241	16.954
dic.....	1.882.728	8.365	1.874.362	1.630.728	53.843	131.529	16.456
2013 - gen.....	1.917.610	8.586	1.909.024	1.664.903	52.582	131.117	16.472
feb.....	1.911.596	8.412	1.903.185	1.663.197	52.155	131.381	16.475
mar.....	1.929.399	8.565	1.920.835	1.677.135	52.622	131.560	16.479
apr.....	1.936.141	8.682	1.927.460	1.686.471	53.087	131.757	16.481
mag.....	1.969.895	8.946	1.960.949	1.716.769	53.230	131.420	16.483
giu.....	1.971.718	9.020	1.962.698	1.718.657	53.857	132.172	18.512
lug.....	1.971.406	8.977	1.962.428	1.718.745	51.943	133.547	22.368
ago.....	1.959.461	9.261	1.950.200	1.706.085	52.669	134.180	23.305
set.....	1.967.609	9.556	1.958.053	1.713.986	52.995	133.768	23.308
ott.....	1.986.063	9.522	1.976.541	1.734.966	52.554	138.380	29.302
nov.....	2.005.432	9.762	1.995.670	1.753.973	52.205	138.407	29.695
dic.....	1.970.944	10.269	1.960.675	1.712.115	52.832	137.709	29.177
2014 - gen.....	(1.989.741)	(10.145)	(1.979.596)	(1.727.785)	(51.831)	(139.240)	(29.190)
feb.....	(2.008.771)	(10.186)	(1.998.585)	(1.748.372)	(51.784)	(137.946)	(29.398)
mar.....	(2.022.225)	(10.233)	(2.011.993)	(1.758.484)	(51.882)	(137.609)	(29.650)
apr.....	(2.048.398)	(10.339)	(2.038.060)	(1.785.288)	(51.632)	(137.835)	(29.647)
mag.....	(2.069.256)	(10.349)	(2.058.906)	(1.804.658)	(52.251)	(138.547)	(31.279)
giu.....	(2.074.652)	(10.105)	(2.064.547)	(1.806.767)	(52.362)	(134.616)	(30.922)

Tavola 6
TCCE0225

locali			Enti di previdenza			Debito delle Amministrazioni pubbliche
Debito consolidato			Debito non consolidato	Elementi di consolidamento	Debito consolidato	
di cui:						
Titoli	Prestiti di IFM					
<i>S653442M</i>	<i>S595969M</i>	<i>S308890M</i>	<i>S159481M</i>	<i>S167668M</i>	<i>S493639M</i>	<i>S319464M</i>
115.073	24.326	79.413	149	..	149	1.989.584
108.532	22.866	76.869	158	..	158	2.069.365
117.261	24.986	80.145	137	..	137	1.978.499
116.672	24.961	79.869	129	..	129	1.976.660
116.921	24.922	80.889	139	..	139	1.996.290
116.555	24.842	80.946	133	..	133	2.015.826
117.287	24.724	81.697	109	..	109	2.021.627
115.073	24.326	79.413	149	..	149	1.989.584
114.646	24.258	79.265	131	..	131	2.023.801
114.906	24.216	79.760	151	..	151	2.018.242
115.081	24.193	80.165	161	..	161	2.036.077
115.276	24.128	80.338	133	..	133	2.042.868
114.937	24.006	80.490	134	..	134	2.076.019
113.661	23.586	79.397	160	..	160	2.076.519
111.179	23.524	77.828	160	..	160	2.073.767
110.875	23.470	77.897	165	..	165	2.061.240
110.460	23.412	78.268	193	..	193	2.068.706
109.079	23.350	77.147	164	..	164	2.085.783
108.711	23.234	76.920	159	..	159	2.104.540
108.532	22.866	76.869	158	..	158	2.069.365
(110.050)	(22.800)	(78.792)	(160)	(..)	(160)	(2.089.806)
(108.547)	(22.750)	(77.667)	(138)	(..)	(138)	(2.107.270)
(107.959)	(22.717)	(77.410)	(192)	(..)	(192)	(2.120.143)
(108.188)	(22.655)	(77.745)	(126)	(..)	(126)	(2.146.374)
(107.267)	(22.522)	(76.999)	(163)	(..)	(163)	(2.166.337)
(103.694)	(22.121)	(73.580)	(184)	(..)	(184)	(2.168.425)

Debito delle Amministrazioni pubbliche: analisi per vita residua

(milioni di euro, anni)

Periodo	Debito con vita residua fino a 1 anno	Debito con vita residua tra 1 e 5 anni		Debito con vita residua maggiore di 5 anni		Vita media residua	Debito delle Amministrazioni pubbliche
			di cui: a tasso variabile		di cui: a tasso variabile		
	S897714M	S381602M	S388595M	S401566M	S416526M	S426962M	S319464M
2012	497.907	634.037	102.822	857.640	54.454	7,1	1.989.584
2013	517.346	679.432	106.046	872.587	41.599	6,9	2.069.365
2012 - lug.	516.387	578.345	86.366	883.767	69.727	7,2	1.978.499
ago.	528.645	584.119	86.371	863.895	69.764	7,2	1.976.660
set.	537.423	602.576	87.379	856.291	70.068	7,1	1.996.290
ott.	520.380	648.118	103.479	847.329	55.067	7,1	2.015.826
nov.	523.767	643.504	103.373	854.356	55.031	7,0	2.021.627
dic.	497.907	634.037	102.822	857.640	54.454	7,1	1.989.584
2013 - gen.	519.343	636.094	104.315	868.365	54.352	7,0	2.023.801
feb.	493.656	672.751	106.013	851.835	54.501	7,1	2.018.242
mar.	508.174	668.017	93.758	859.886	54.542	7,0	2.036.077
apr.	494.598	689.212	106.693	859.058	43.170	7,0	2.042.868
mag.	511.198	683.955	106.751	880.866	46.788	7,0	2.076.019
giu.	513.401	684.852	107.943	878.265	48.036	6,9	2.076.519
lug.	511.557	679.324	107.991	882.886	49.215	6,9	2.073.767
ago.	513.655	683.997	108.018	863.587	49.263	6,9	2.061.240
set.	530.575	667.087	109.225	871.044	50.996	6,9	2.068.706
ott.	526.922	673.845	109.554	885.016	51.967	6,9	2.085.783
nov.	520.461	696.342	119.415	887.736	42.197	6,8	2.104.540
dic.	517.346	679.432	106.046	872.587	41.599	6,9	2.069.365
2014 - gen.	(518.277)	(690.925)	(106.252)	(880.604)	(41.516)	(6,9)	(2.089.806)
feb.	(534.215)	(704.129)	(106.869)	(868.926)	(41.375)	(6,8)	(2.107.270)
mar.	(539.031)	(721.207)	(108.959)	(859.905)	(41.044)	(6,8)	(2.120.143)
apr.	(538.731)	(710.628)	(108.785)	(897.015)	(44.301)	(6,8)	(2.146.374)
mag.	(527.045)	(737.484)	(108.898)	(901.808)	(45.809)	(6,8)	(2.166.337)
giu.	(543.370)	(710.754)	(108.418)	(914.302)	(47.506)	(6,8)	(2.168.425)

Finanza pubblica, fabbisogno e debito

Tavola 8
TCCE0350

Debito delle Amministrazioni pubbliche: analisi per scadenza originaria, strumento, valuta e residenza dei creditori

(milioni di euro)

	2012	2013	2013 lug.	2013 ago.	2013 set.	2013 ott.	2013 nov.	2013 dic.	2014 gen.	2014 feb.	2014 mar.	2014 apr.	2014 mag.	2014 giu.
Debito delle Amministrazioni pubbliche	1.989.584	2.069.365	2.073.767	2.061.240	2.068.706	2.085.783	2.104.540	2.069.365	(2.089.806)	(2.107.270)	(2.120.143)	(2.146.374)	(2.166.337)	(2.168.425)
Composizione del debito per scadenza originaria														
a breve termine	329.083	314.032	332.161	331.752	332.068	328.429	325.340	314.032	(324.491)	(319.551)	(322.483)	(319.027)	(320.607)	(323.781)
monete e depositi	158.241	156.719	154.738	154.544	153.822	151.880	151.688	156.719	(161.049)	(159.654)	(162.996)	(161.169)	(162.274)	(165.401)
titoli	151.600	140.626	162.029	162.133	163.724	163.210	160.702	140.626	(147.342)	(144.561)	(144.081)	(142.557)	(142.870)	(142.454)
prestiti di IFM e altre passività	19.243	16.687	15.395	15.075	14.522	13.339	12.950	16.687	(16.100)	(15.336)	(15.405)	(15.300)	(15.462)	(15.926)
a medio-lungo termine	1.660.501	1.755.334	1.741.606	1.729.488	1.736.638	1.757.354	1.779.199	1.755.334	(1.765.316)	(1.787.719)	(1.797.660)	(1.827.347)	(1.845.730)	(1.844.643)
con vita residua fino a un anno	168.824	203.314	179.396	181.904	198.508	198.493	195.121	203.314	(193.786)	(214.664)	(216.548)	(219.704)	(206.438)	(219.588)
monete e depositi	141	119	166	164	124	123	122	119	(118)	(117)	(126)	(125)	(124)	(113)
titoli	157.499	191.851	164.346	166.788	186.991	187.027	183.624	191.851	(182.245)	(203.188)	(204.131)	(207.177)	(193.953)	(208.397)
prestiti di IFM e altre passività	11.184	11.344	14.884	14.951	11.393	11.343	11.375	11.344	(11.423)	(11.359)	(12.291)	(12.402)	(12.361)	(11.077)
con vita residua maggiore di un anno	1.491.677	1.552.019	1.562.210	1.547.584	1.538.131	1.558.861	1.584.078	1.552.019	(1.571.529)	(1.573.055)	(1.581.112)	(1.607.643)	(1.639.292)	(1.625.055)
monete e depositi	1.809	1.550	1.612	1.598	1.625	1.611	1.600	1.550	(1.537)	(1.524)	(1.502)	(1.493)	(1.484)	(1.486)
titoli	1.345.955	1.402.504	1.415.894	1.400.634	1.386.683	1.408.079	1.432.881	1.402.504	(1.420.997)	(1.423.374)	(1.432.989)	(1.458.208)	(1.490.357)	(1.478.036)
prestiti di IFM e altre passività	143.913	147.965	144.705	145.352	149.824	149.172	149.598	147.965	(148.995)	(148.158)	(146.621)	(147.942)	(147.452)	(145.534)
Composizione del debito per strumento														
monete e depositi	160.191	158.388	156.515	156.306	155.570	153.613	153.410	158.388	(162.704)	(161.295)	(164.625)	(162.787)	(163.882)	(167.001)
titoli	1.655.054	1.734.982	1.742.269	1.729.556	1.737.398	1.758.316	1.777.207	1.734.982	(1.750.585)	(1.771.123)	(1.781.201)	(1.807.943)	(1.827.180)	(1.828.888)
prestiti di IFM e altre passività	174.340	175.996	174.984	175.378	175.738	173.854	173.923	175.996	(176.518)	(174.855)	(174.317)	(175.644)	(175.275)	(172.536)
Composizione del debito per valuta														
in euro	1.987.541	2.067.478	2.071.776	2.059.240	2.066.748	2.083.841	2.102.590	2.067.478	(2.087.882)	(2.105.384)	(2.118.243)	(2.144.480)	(2.164.406)	(2.166.540)
in valuta estera	2.043	1.888	1.992	1.999	1.958	1.942	1.950	1.888	(1.925)	(1.886)	(1.900)	(1.894)	(1.930)	(1.884)
Composizione del debito per residenza dei creditori														
residenti	1.345.827	1.411.208	1.414.348	1.413.006	1.410.395	1.404.684	1.419.209	1.411.208	(1.402.280)	(1.415.848)	(1.424.951)	(1.434.101)	(1.433.149)
non residenti	643.757	658.158	659.419	648.234	658.311	681.099	685.331	658.158	(687.526)	(691.422)	(695.192)	(712.273)	(733.188)

Finanza pubblica, fabbisogno e debito

Tavola 9
TCCE0375

Debito delle Amministrazioni centrali: analisi per scadenza originaria, strumento, valuta e residenza dei creditori

(milioni di euro)

	2012	2013	2013 lug.	2013 ago.	2013 set.	2013 ott.	2013 nov.	2013 dic.	2014 gen.	2014 feb.	2014 mar.	2014 apr.	2014 mag.	2014 giu.
Debito delle Amministrazioni centrali S079329M	1.882.728	1.970.944	1.971.406	1.959.461	1.967.609	1.986.063	2.005.432	1.970.944	1.989.741	2.008.771	2.022.225	2.048.398	2.069.256	2.074.652
Composizione del debito per scadenza originaria														
a breve termine	315.584	303.612	321.367	321.272	322.231	319.468	316.740	303.612	313.589	309.221	312.263	308.565	310.113	314.448
monete e depositi . . .	158.241	156.719	154.738	154.544	153.822	151.880	151.688	156.719	161.049	159.654	162.996	161.169	162.274	165.401
titoli	151.726	141.082	162.210	162.326	163.917	163.385	160.862	141.082	147.782	145.027	144.602	143.063	143.395	142.916
prestiti di IFM e altre passività	5.617	5.811	4.419	4.402	4.492	4.203	4.190	5.811	4.758	4.540	4.665	4.333	4.444	6.130
a medio-lungo termine	1.567.144	1.667.332	1.650.039	1.638.189	1.645.378	1.666.595	1.688.692	1.667.332	1.676.153	1.699.551	1.709.962	1.739.833	1.759.143	1.760.204
con vita residua fino a un anno	161.567	196.407	170.698	173.199	191.382	191.427	188.140	196.407	186.881	207.685	209.149	212.332	199.260	212.955
monete e depositi . . .	141	119	166	164	124	123	122	119	118	117	126	125	124	113
titoli	155.814	190.281	162.814	165.256	185.322	185.386	182.076	190.281	180.757	201.560	202.509	205.582	192.490	206.855
prestiti di IFM e altre passività	5.612	6.007	7.718	7.779	5.936	5.919	5.943	6.007	6.007	6.009	6.514	6.625	6.646	5.987
con vita residua maggiore di un anno	1.405.577	1.470.926	1.479.341	1.464.990	1.453.996	1.475.168	1.500.551	1.470.926	1.489.272	1.491.865	1.500.813	1.527.501	1.559.883	1.547.249
monete e depositi . . .	1.809	1.550	1.612	1.598	1.625	1.611	1.600	1.550	1.537	1.524	1.502	1.493	1.484	1.486
titoli	1.331.554	1.391.022	1.402.698	1.387.765	1.374.303	1.395.718	1.420.797	1.391.022	1.409.391	1.411.972	1.421.606	1.446.982	1.479.122	1.467.100
prestiti di IFM e altre passività	72.215	78.354	75.032	75.627	78.069	77.839	78.155	78.354	78.344	78.370	77.705	79.026	79.277	78.662
Composizione del debito per strumento														
monete e depositi . . .	160.191	158.388	156.515	156.306	155.570	153.613	153.410	158.388	162.704	161.295	164.625	162.787	163.882	167.001
titoli	1.639.094	1.722.385	1.727.722	1.715.347	1.723.542	1.744.489	1.763.735	1.722.385	1.737.930	1.758.558	1.768.717	1.795.627	1.815.007	1.816.871
prestiti di IFM e altre passività	83.443	90.172	87.169	87.808	88.498	87.962	88.288	90.172	89.108	88.918	88.884	89.984	90.366	90.780
Composizione del debito per valuta														
in euro	1.881.021	1.969.313	1.969.711	1.957.761	1.965.943	1.994.414	2.003.779	1.969.313	1.988.078	2.007.144	2.020.594	2.046.774	2.067.603	2.073.005
in valuta estera	1.707	1.631	1.695	1.700	1.666	1.649	1.653	1.631	1.663	1.627	1.632	1.624	1.653	1.647
Composizione del debito per residenza dei creditori														
residenti	1.250.370	1.325.632	1.323.160	1.322.382	1.320.488	1.316.213	1.331.309	1.325.632	1.315.031	1.330.144	1.340.459	1.349.522	1.349.445	...
non residenti	632.358	645.313	648.246	637.079	647.121	669.851	674.123	645.313	674.710	678.628	681.766	698.877	719.811	...

Debito delle Amministrazioni locali: analisi per comparti e strumenti

(milioni di euro)

Periodo	Regioni e Province autonome			Province			Comuni			Altri enti	Debito delle Amministrazioni locali
	di cui:			di cui:			di cui:				
	Titoli	Prestiti di IFM e CDP spa		Titoli	Prestiti di IFM e CDP spa		Titoli	Prestiti di IFM e CDP spa			
	S599075M	S612101M	S645440M	S893669M	S222859M	S254411M	S274087M	S291319M	S303852M	S737731M	S653442M
2012	40.624	11.944	24.362	8.888	3.135	5.632	48.736	9.088	38.497	16.826	115.073
2013	37.308	11.108	22.208	8.439	2.962	5.395	47.284	8.647	37.476	15.501	108.532
2012 - lug.	39.775	12.356	23.062	9.008	3.204	5.694	50.057	9.271	39.656	18.422	117.261
ago.	40.313	12.302	23.642	9.059	3.231	5.717	50.089	9.264	39.763	17.211	116.672
set.	40.644	12.290	24.036	9.076	3.226	5.752	50.263	9.241	39.965	16.938	116.921
ott.	40.492	12.241	23.944	9.080	3.208	5.773	50.058	9.229	39.806	16.925	116.555
nov.	40.990	12.154	24.541	9.112	3.192	5.820	50.059	9.214	39.913	17.125	117.287
dic.	40.624	11.944	24.362	8.888	3.135	5.632	48.736	9.088	38.497	16.826	115.073
2013 - gen.	39.616	11.924	23.465	8.810	3.123	5.581	48.585	9.053	38.453	17.634	114.646
feb.	39.713	11.895	23.665	8.809	3.118	5.590	48.568	9.047	38.550	17.816	114.906
mar.	39.953	11.898	23.917	8.816	3.113	5.601	49.083	9.025	38.980	17.230	115.081
apr.	39.761	11.848	23.777	8.800	3.110	5.597	49.388	9.012	39.335	17.327	115.276
mag.	39.460	11.753	23.609	8.829	3.099	5.648	49.672	8.996	39.722	16.975	114.937
giu.	38.650	11.522	23.036	8.764	3.042	5.638	48.440	8.866	38.651	17.807	113.661
lug.	37.566	11.506	22.022	8.572	3.025	5.473	48.390	8.837	38.581	16.651	111.179
ago.	37.402	11.460	21.910	8.581	3.025	5.483	48.581	8.830	38.818	16.311	110.875
set.	37.985	11.452	22.475	8.565	3.020	5.480	48.214	8.785	38.481	15.697	110.460
ott.	37.041	11.404	21.598	8.580	3.018	5.497	47.995	8.772	38.315	15.462	109.079
nov.	37.238	11.314	21.905	8.585	3.007	5.510	48.159	8.758	38.482	14.730	108.711
dic.	37.308	11.108	22.208	8.439	2.962	5.395	47.284	8.647	37.476	15.501	108.532
2014 - gen.	(38.483)	(11.099)	(23.475)	(8.413)	(2.946)	(5.393)	(47.062)	(8.607)	(37.427)	(16.093)	(110.050)
feb.	(37.892)	(11.056)	(22.934)	(8.412)	(2.945)	(5.395)	(47.157)	(8.601)	(37.625)	(15.087)	(108.547)
mar.	(37.925)	(11.053)	(22.934)	(8.416)	(2.940)	(5.401)	(47.184)	(8.578)	(37.666)	(14.434)	(107.959)
apr.	(37.908)	(11.006)	(23.080)	(8.425)	(2.942)	(5.410)	(47.607)	(8.561)	(38.199)	(14.248)	(108.188)
mag.	(36.351)	(10.906)	(21.658)	(8.400)	(2.926)	(5.404)	(48.034)	(8.544)	(38.659)	(14.482)	(107.267)
giu.	(34.111)	(10.681)	(19.472)	(8.280)	(2.882)	(5.330)	(46.635)	(8.412)	(37.088)	(14.669)	(103.694)

Debito delle Amministrazioni locali: analisi per aree geografiche

(milioni di euro)

Periodo	Nord ovest	Nord est	Centro	Sud	Isole	Debito delle Amministrazioni locali
	<i>S775460M</i>	<i>S785031M</i>	<i>S791946M</i>	<i>S800808M</i>	<i>S837146M</i>	<i>S653442M</i>
2012	31.658	16.714	31.573	25.215	9.913	115.073
2013	30.540	15.484	28.851	23.775	9.882	108.532
2012 - lug.	32.759	17.287	31.593	25.457	10.166	117.261
ago.	32.121	17.222	31.832	25.329	10.168	116.672
set.	32.571	17.164	31.963	25.183	10.040	116.921
ott.	32.511	17.176	31.690	25.164	10.013	116.555
nov.	32.302	17.328	32.252	25.264	10.141	117.287
dic.	31.658	16.714	31.573	25.215	9.913	115.073
2013 - gen.	31.700	16.498	31.377	24.560	10.511	114.646
feb.	32.095	16.626	31.345	24.603	10.237	114.906
mar.	31.987	16.638	31.601	24.671	10.185	115.081
apr.	32.049	16.733	31.553	24.656	10.285	115.276
mag.	31.855	16.720	31.514	24.522	10.326	114.937
giu.	31.573	16.655	30.872	24.265	10.295	113.661
lug.	30.687	16.244	29.889	24.221	10.137	111.179
ago.	30.867	16.035	29.428	24.216	10.329	110.875
set.	30.967	15.844	29.626	23.842	10.182	110.460
ott.	30.837	15.698	28.702	23.736	10.106	109.079
nov.	30.376	15.598	28.649	24.122	9.965	108.711
dic.	30.540	15.484	28.851	23.775	9.882	108.532
2014 - gen.	(30.429)	(15.347)	(30.092)	(23.826)	(10.355)	(110.050)
feb.	(30.463)	(15.314)	(29.743)	(23.113)	(9.914)	(108.547)
mar.	(30.009)	(15.329)	(29.744)	(23.089)	(9.788)	(107.959)
apr.	(30.166)	(15.410)	(29.858)	(22.983)	(9.772)	(108.188)
mag.	(30.093)	(15.353)	(28.690)	(23.171)	(9.960)	(107.267)
giu.	(29.104)	(14.801)	(27.543)	(22.675)	(9.571)	(103.694)

Debito, depositi attivi e altre attività delle Amministrazioni pubbliche

(milioni di euro)

Periodo	Debito delle Amministrazioni pubbliche	Disponibilità liquide del Tesoro						Debito delle Amministrazioni pubbliche al netto delle disponibilità liquide del Tesoro	Depositi presso IFM residenti	Prestiti a Stati membri dell'UEM (bilaterali o attraverso l'EFSSF)	Contributo al capitale dell'ESM
		di cui:									
		Depositi presso la Banca d'Italia					Impieghi della liquidità				
		di cui:			Fondo ammortamento	Altri depositi					
Conto disponibilità											
	S319464M	S329544M	S202988M	S371683M	S399281M	S411680M	S418613M	S687961M	S752783M	S452657M	S271668M
2012	1.989.584	34.394	34.394	8.502	171	25.721	..	1.955.190	27.210	36.932	5.732
2013	2.069.365	37.640	27.640	7.973	20	19.647	10.000	2.031.725	24.682	44.156	11.465
2012 - lug.	1.978.499	45.521	26.632	792	117	25.724	18.889	1.932.977	28.014	30.201	..
ago.	1.976.660	37.364	11.585	801	117	10.667	25.779	1.939.296	27.907	30.201	..
set.	1.996.290	45.919	15.254	799	780	13.676	30.665	1.950.371	25.380	30.201	..
ott.	2.015.826	52.890	29.726	798	780	28.148	23.164	1.962.936	28.314	30.201	5.732
nov.	2.021.627	59.125	41.766	788	360	40.619	17.359	1.962.501	27.925	30.201	5.732
dic.	1.989.584	34.394	34.394	8.502	171	25.721	..	1.955.190	27.210	36.932	5.732
2013 - gen.	2.023.801	68.111	55.078	806	172	54.100	13.033	1.955.690	26.327	37.316	5.732
feb.	2.018.242	49.650	36.507	807	5.599	30.101	13.143	1.968.592	25.761	38.007	5.732
mar.	2.036.077	45.856	35.110	786	2.754	31.571	10.746	1.990.220	24.609	38.007	5.732
apr.	2.042.868	41.963	30.106	804	3.490	25.812	11.857	2.000.905	26.750	38.007	8.599
mag.	2.076.019	62.361	50.414	809	3.490	46.114	11.947	2.013.659	26.645	40.890	8.599
giu.	2.076.519	76.251	56.859	901	3.857	52.101	19.392	2.000.267	27.075	42.240	8.599
lug.	2.073.767	68.199	61.807	773	3.865	57.168	6.392	2.005.569	28.067	42.721	8.599
ago.	2.061.240	46.429	34.043	809	4.138	29.097	12.386	2.014.810	26.803	42.721	8.599
set.	2.068.706	40.779	28.697	811	4.777	23.110	12.082	2.027.926	26.270	42.913	8.599
ott.	2.085.783	47.501	42.009	803	5.620	35.586	5.492	2.038.282	26.437	42.913	11.465
nov.	2.104.540	59.019	42.969	804	20	42.145	16.050	2.045.521	26.107	43.624	11.465
dic.	2.069.365	37.640	27.640	7.973	20	19.647	10.000	2.031.725	24.682	44.156	11.465
2014 - gen.	(2.089.806)	(57.877)	(43.505)	817	28	(42.660)	14.372	(2.031.930)	(23.688)	(44.156)	(11.465)
feb.	(2.107.270)	(64.713)	(50.928)	812	28	(50.088)	13.785	(2.042.558)	(22.757)	(44.156)	(11.465)
mar.	(2.120.143)	(61.940)	(45.422)	824	28	(44.570)	16.518	(2.058.203)	(25.084)	(44.156)	(11.465)
apr.	(2.146.374)	(77.421)	(63.451)	807	28	(62.616)	13.970	(2.068.953)	(26.766)	(45.607)	(14.331)
mag.	(2.166.337)	(92.296)	(75.525)	843	28	(74.654)	16.771	(2.074.041)	(24.938)	(45.607)	(14.331)
giu.	(2.168.425)	(105.273)	(61.773)	44.190	28	(17.555)	43.500	(2.063.152)	(25.763)	(45.607)	(14.331)

APPENDICE METODOLOGICA

INDICAZIONI GENERALI

Questa pubblicazione riporta i dati relativi al fabbisogno e al debito delle Amministrazioni pubbliche e dei suoi sottosettori (Amministrazioni centrali, Amministrazioni locali ed Enti di previdenza).

Il fabbisogno non coincide con la variazione del debito per effetto principalmente del diverso trattamento riservato alle disponibilità liquide del Tesoro (depositi presso la Banca d'Italia e impieghi della liquidità); il fabbisogno è ottenuto infatti come variazione del debito al netto della variazione delle disponibilità liquide del Tesoro. Il fabbisogno e la variazione del debito differiscono inoltre per i diversi criteri contabili adottati nel computo dei due aggregati statistici. In particolare: a) nel fabbisogno, con l'eccezione dei BOT, le emissioni di titoli sono valutate al "netto ricavo", mentre nel debito esse sono incluse al valore nominale; b) nel fabbisogno le passività denominate in valuta estera sono convertite al tasso di cambio vigente al momento della regolazione dell'operazione, mentre nel debito la conversione è effettuata al tasso di cambio di fine periodo. Alla formazione del fabbisogno delle Amministrazioni centrali concorrono le transazioni con gli altri enti delle Amministrazioni pubbliche; il fabbisogno delle Amministrazioni locali e degli Enti di previdenza riflette pertanto unicamente necessità di finanziamento aggiuntive rispetto a quelle coperte dai trasferimenti statali.

Il debito delle Amministrazioni pubbliche consiste nell'insieme delle passività finanziarie del settore valutate al valore facciale. Esso è consolidato tra e nei sottosettori, ossia esclude le passività che costituiscono attività, nei medesimi strumenti, di enti appartenenti alle Amministrazioni pubbliche, in linea con la definizione adottata ai fini della Procedura per i disavanzi eccessivi dell'Unione economica e monetaria europea. L'aggregato è calcolato in coerenza con i criteri metodologici definiti nel Regolamento del Consiglio delle Comunità Europee n. 479/2009, sommando le passività finanziarie afferenti alle seguenti categorie: monete e depositi, titoli diversi dalle azioni, prestiti. I prestiti di Istituzioni finanziarie monetarie sono attribuiti al sottosettore delle Amministrazioni pubbliche cui appartiene il debitore effettivo, ossia l'ente che è tenuto al rimborso, e non a quello cui appartiene l'ente che riceve il finanziamento.

La Tavola TCCE0100 fornisce informazioni sulla formazione del fabbisogno delle Amministrazioni centrali, partendo dal saldo di cassa del bilancio dello stato riferito alle partite correnti e a quelle in conto capitale (con l'eccezione, per queste ultime, della variazione delle disponibilità liquide del Tesoro); sono escluse le operazioni relative all'accensione e al rimborso di prestiti. Il saldo di Tesoreria è ottenuto come differenza tra il fabbisogno delle Amministrazioni centrali calcolato dal lato della copertura, con segno invertito, e il saldo di cassa del bilancio dello Stato. Per memoria vengono riportati anche gli incassi da dismissioni mobiliari e altri proventi straordinari.

La tavola TCCE0125 presenta una scomposizione del fabbisogno delle Amministrazioni pubbliche in base alle fonti di finanziamento utilizzate.

La Tavola TCCE0155 riporta la scomposizione del fabbisogno delle Amministrazioni pubbliche per sottosettore.

La tavola TCCE0175 illustra, seguendo il medesimo schema di rappresentazione utilizzato per il fabbisogno, la composizione del debito per strumento. Viene evidenziata inoltre la quota del debito complessivo in valuta estera e quella a medio e a lungo termine, con indicazione della componente a tasso variabile.

La tavola TCCE0200 riporta la ripartizione del debito tra i settori detentori (Banca d'Italia; altre Istituzioni finanziarie monetarie residenti; Istituzioni finanziarie residenti; altri residenti; non residenti).

La tavola TCCE0225 descrive la ripartizione del debito tra i sottosettori delle Amministrazioni pubbliche. Per ciascun sottosettore si riporta sia il debito non consolidato (tra i sottosettori) sia quello consolidato.

Le tavole TCCE0250 e TCCE0275 sono dedicate al debito delle Amministrazioni locali. Esse analizzano la composizione del debito di questo sottosettore, rispettivamente, per comparto (Regioni e Province autonome, Province, Comuni, Altri enti) e strumento e per area geografica (Nord ovest, Nord est, Centro, Sud e Isole).

La tavola TCCE0300 espone, insieme al debito delle Amministrazioni pubbliche, le disponibilità liquide del Tesoro (depositi presso la Banca d'Italia e impieghi della liquidità), i depositi delle Amministrazioni pubbliche presso le Istituzioni finanziarie monetarie residenti (diversi da quelli che costituiscono impieghi della liquidità), la quota italiana dei prestiti in favore di Stati Membri dell'UEM (erogati sia bilateralmente sia attraverso l'European Financial Stability Facility) e il contributo italiano al capitale dell'European Stability Mechanism. Essa riporta inoltre il valore del debito delle Amministrazioni pubbliche al netto delle disponibilità liquide del Tesoro.

La tavola TCCE0325 evidenzia la ripartizione del debito per vita residua con l'indicazione della componente a tasso variabile; si riporta anche la vita media residua del debito (in anni).

Le tavole TCCE0350 e TCCE0375 riportano, rispettivamente per le Amministrazioni pubbliche e le Amministrazioni centrali, la ripartizione del debito per scadenza originaria, strumenti, valuta e residenza dei creditori.

Le serie storiche dei dati riportati in questo fascicolo sono reperibili anche nella Base Dati Statistica (BDS) disponibile nella sezione Statistiche del sito web della Banca d'Italia (infostat.bancaditalia.it/inquiry).

NOTE ALLE TAVOLE

Le tavole sono esposte in ordine di codice. Per ciascuna tavola sono riportate le note relative e gli eventuali riferimenti alla sezione "Note alle variabili di classificazione".

TCCE0100 - Formazione del fabbisogno delle Amministrazioni centrali

S857863M - Tesoreria statale: fondi della riscossione

I flussi della contabilità speciale "Fondi della riscossione" indicano le variazioni delle entrate in attesa di contabilizzazione relative ai tributi erariali, all'IRAP destinata alle Regioni e ai contributi sociali destinati all'INPS versati per il tramite della delega unica: un flusso negativo segnala che le contabilizzazioni effettuate nel mese superano le entrate affluite nella contabilità; un flusso positivo segnala che le contabilizzazioni sono inferiori rispetto alle entrate.

S916545M - Proventi di dismissioni di beni mobiliari e altre entrate straordinarie

Sono inclusi in questa voce i proventi della privatizzazione del capitale di imprese pubbliche e alcuni proventi di natura straordinaria, quali i dividendi straordinari pagati da imprese pubbliche (connessi di solito con operazioni di liquidazione di imprese) e gli incassi derivanti dalla concessione delle licenze UMTS. L'aggregato comprende inoltre gli incassi derivanti dal rimborso delle attività finanziarie emesse dalle banche e sottoscritte dal Ministero dell'Economia e del-

le finanze nell'ambito delle misure di sostegno al sistema finanziario previste dalle leggi 28 gennaio 2009, n.2 e 7 agosto 2012, n. 135.

S794710M - Amministrazioni Centrali: finanziamento del fabbisogno lordo

Saldo tra la variazione delle passività delle Amministrazioni centrali, a esclusione di quelle che costituiscono attività di enti appartenenti alle Amministrazioni pubbliche, e quella delle disponibilità liquide del Tesoro. Alla formazione del fabbisogno delle Amministrazioni centrali concorrono i trasferimenti statali agli altri enti delle Amministrazioni pubbliche. La serie include le passività connesse con i prestiti in favore di Stati Membri dell'UEM erogati attraverso l'European Financial Stability Facility.

S070207M - Amministrazioni Centrali: saldo di tesoreria (disavanzo: -)

Il saldo di Tesoreria è ottenuto come differenza tra il fabbisogno delle Amministrazioni centrali calcolato dal lato della copertura, con segno invertito, e il saldo di cassa del bilancio dello Stato. Esso riflette principalmente due componenti: 1) il saldo tra gli incassi di Tesoreria non ancora con-

tabilizzati nel bilancio dello Stato e i pagamenti contabilizzati nel bilancio dello Stato ma non ancora effettuati (con l'eccezione delle operazioni relative all'accensione e al rimborso di passività finanziarie); 2) il saldo tra incassi e pagamenti che transitano per la Tesoreria effettuati da enti delle Amministrazioni pubbliche diversi dallo Stato.

S428475M - Bilancio dello Stato: entrate tributarie

Flussi contabilizzati in ciascun mese nei relativi capitoli del bilancio dello Stato. A partire dal 1998, con l'introduzione del versamento unificato e della procedura di delega unica, il momento della contabilizzazione non coincide più con quello del versamento in Tesoreria; in talune circostanze, la contabilizzazione e il versamento possono avvenire in mesi diversi. Le entrate tributarie non sono depurate dei rimborsi d'imposta (riportati tra i pagamenti di bilancio) e includono l'IVA destinata alla UE. I flussi mensili sono coerenti con i dati pubblicati dal Ministero dell'Economia e delle finanze nel Conto riassuntivo del Tesoro. A differenza di questi ultimi, tuttavia, sono al netto delle regolazioni contabili con le Regioni Sicilia, Sardegna, Friuli Venezia Giulia (dal 2009) e, dal 2012, Trentino Alto e Province autonome di Trento e Bolzano.

S072090M - Bilancio dello Stato: saldo tra entrate e spese (disavanzo: -)

Saldo di cassa del bilancio dello Stato riferito alle partite correnti e a quelle in conto capitale (con l'eccezione, per queste ultime, della variazione delle disponibilità liquide del Tesoro); sono escluse le operazioni relative all'accensione e al rimborso di prestiti.

TCCE0125 - Finanziamento del fabbisogno delle Amministrazioni pubbliche: analisi per strumenti

S129640M - Amministrazioni centrali: monete e depositi passivi in valuta nazionale - variazioni

Variazione della raccolta postale, delle monete in circolazione e dei depositi presso la Tesoreria di soggetti non appartenenti al settore delle Amministrazioni pubbliche. Dal dicembre 2003, a seguito dell'uscita della Cassa depositi e prestiti dal settore delle Amministrazioni pubbliche, la raccolta postale include solo la quota di pertinenza del Ministero dell'Economia e delle finanze.

S492133M - Amministrazioni pubbliche: impieghi della liquidità- variazioni

Variazione delle consistenze delle operazioni per conto del Tesoro (OPTES) riguardanti impieghi di liquidità presso il sistema finanziario (Decreto del Ministro dell'Economia e

delle Finanze n. 25391 del 25 ottobre 2011). Le operazioni sono svolte attraverso aste o negoziazioni bilaterali.

S191484M - Amministrazioni pubbliche: disponibilità liquide del Tesoro variazioni

Variazione del Conto disponibilità del Tesoro per i servizi di tesoreria (L. 26/11/93, n. 483 e DM 19/9/05), del Fondo per l'ammortamento di titoli di Stato (L. 27/10/93, n. 432), dei depositi vincolati a scadenza predeterminata presso la Banca d'Italia, delle operazioni per conto del Tesoro (OPTES) riguardanti impieghi di liquidità presso il sistema finanziario (Decreto del Ministro dell'Economia e delle Finanze n. 25391 del 25 ottobre 2011) e, sino al novembre 1994, del Conto corrente per il servizio di tesoreria provinciale e del Conto transitorio (L. 26/11/93, n. 483).

S173286M - Amministrazioni pubbliche: raccolta postale - variazioni

Variazione della raccolta postale. Dal dicembre 2003, a seguito dell'uscita della Cassa depositi e prestiti dal settore delle Amministrazioni pubbliche, la raccolta postale include solo la quota di pertinenza del Ministero dell'Economia e delle finanze.

S151658M - Amministrazioni pubbliche: emissioni nette di titoli a breve termine

Emissioni nette di titoli con scadenza pari o inferiore a un anno effettuate dalle Amministrazioni pubbliche e non sottoscritte da enti appartenenti allo stesso settore. Le emissioni lorde sono valutate al "netto ricavo", con l'eccezione dei BOT per i quali si considera il valore nominale; i rimborsi sono valutati al valore nominale, con l'eccezione dei Commercial paper per i quali si considera il "netto ricavo". Per i titoli denominati in valuta estera la conversione è effettuata al tasso di cambio vigente alla data di emissione o rimborso; si tiene conto di eventuali operazioni di cross currency swap. (SEC95: Settore S13, Strumento F331).

S189357M - Amministrazioni pubbliche: emissioni nette di titoli a medio e lungo termine

Emissioni nette di titoli con scadenza superiore a un anno effettuate dalle Amministrazioni pubbliche e non sottoscritte da enti appartenenti allo stesso settore. Le emissioni lorde sono valutate al "netto ricavo"; i rimborsi sono valutati al valore nominale, con l'eccezione dei CTZ per i quali si considera il "netto ricavo". Per i titoli denominati in una valuta diversa da quella nazionale la conversione è effettuata al tasso di cambio vigente alla data di emissione o rimborso; si tiene conto di eventuali operazioni di cross currency swap.

La serie comprende i titoli emessi per il rimborso di debiti pregressi, quelli emessi dalle ex aziende autonome il cui onere di rimborso sia a carico dello Stato, quelli emessi nel dicembre 1993 per l'istituzione del Conto disponibilità del Tesoro presso la Banca d'Italia ai sensi della L. 26/11/93, n. 483, e quelli emessi nel mese di novembre 1994 in conversione del Conto transitorio ai sensi del DM 15/11/94 (76.206 miliardi di lire); questi ultimi, inizialmente presenti nel portafoglio della Banca d'Italia, sono stati oggetto di un'operazione di concambio nel dicembre 2002. A seguito della decisione dell'Eurostat del 23 maggio 2005 la serie include anche i titoli emessi da Infrastrutture S.p.A. per il finanziamento degli investimenti per l'alta velocità ferroviaria. (SEC95: Settore S13, Strumento F332).

S767399M - Amministrazioni pubbliche: altre passività - variazioni

Variazione di passività diverse da moneta e depositi, titoli e prestiti di IMF. In particolare, la voce include la variazione delle passività connesse con: operazioni di cartolarizzazione (per la parte considerata come prestito secondo le regole statistiche europee); prestiti in favore di Stati Membri dell'UEM erogati attraverso l'European Financial Stability Facility; cessioni pro soluto a favore di intermediari finanziari non bancari (in attuazione della decisione dell'Eurostat del 31 luglio 2012). Dal dicembre 2003, a seguito dell'uscita della Cassa depositi e prestiti dal settore delle Amministrazioni pubbliche, e fino all'agosto 2006 (quando la Cassa è stata classificata tra le IFM), la serie comprende i prestiti erogati dalla Cassa depositi e prestiti S.p.A. in favore delle Amministrazioni pubbliche (i prestiti di scopo della Cassa sono considerati al netto della quota non ancora erogata, segnalata tra i depositi nelle segnalazioni di vigilanza).

S848329M - Amministrazioni pubbliche: erogazioni nette di prestiti da parte di banche e fondi monetari

Prestiti erogati, al netto dei rimborsi, in favore delle Amministrazioni pubbliche da Istituzioni finanziarie monetarie, dalla Banca europea per gli investimenti e, dal settembre 2006 (quando la Cassa è stata classificata tra le IFM), dalla Cassa depositi e prestiti S.p.A. (i prestiti di scopo della Cassa sono considerati al netto della quota non ancora erogata, segnalata tra i depositi nelle segnalazioni di vigilanza). I prestiti denominati in valuta diversa da quella nazionale sono convertiti utilizzando il tasso di cambio vigente alla data di regolazione dell'operazione; si tiene conto di eventuali operazioni di cross currency swap. A seguito della decisione dell'Eurostat del 23 maggio 2005 la serie include anche i pre-

stiti erogati a Infrastrutture S.p.A. per il finanziamento degli investimenti per l'alta velocità ferroviaria. (SEC95: Settore S13, Strumento F4).

S029605M - Amministrazioni pubbliche: finanziamento del fabbisogno lordo

Differenza tra la variazione delle passività finanziarie delle Amministrazioni pubbliche, a esclusione di quelle che costituiscono attività di altri enti appartenenti alle Amministrazioni pubbliche, e quella delle disponibilità liquide del Tesoro (depositi presso la Banca d'Italia e impieghi della liquidità). La serie include le passività connesse con i prestiti in favore di Stati Membri dell'UEM erogati attraverso l'European Financial Stability Facility.

S969486M - Amministrazioni pubbliche: transazioni in strumenti del debito

Variazione delle passività finanziarie delle Amministrazioni pubbliche, a esclusione di quelle che costituiscono attività di altri enti appartenenti alle Amministrazioni pubbliche.

TCCE0155 - Finanziamento del fabbisogno delle Amministrazioni pubbliche: analisi per sottosectori

S029605M - Amministrazioni pubbliche: finanziamento del fabbisogno lordo

Differenza tra la variazione delle passività finanziarie delle Amministrazioni pubbliche, a esclusione di quelle che costituiscono attività di altri enti appartenenti alle Amministrazioni pubbliche, e quella delle disponibilità liquide del Tesoro (depositi presso la Banca d'Italia e impieghi della liquidità). La serie include le passività connesse con i prestiti in favore di Stati Membri dell'UEM erogati attraverso l'European Financial Stability Facility.

S112869M - Amministrazioni Centrali: emissioni nette di titoli

Emissioni nette di titoli effettuate dalle Amministrazioni centrali e non sottoscritte da enti appartenenti alle Amministrazioni pubbliche. Le emissioni lorde sono valutate al "netto ricavo", con l'eccezione dei BOT per i quali si considera il valore nominale; i rimborsi sono valutati al valore nominale, con l'eccezione dei Commercial paper e dei CTZ per i quali si considera il "netto ricavo". Per i titoli denominati in valuta estera la conversione è effettuata al tasso di cambio vigente alla data di emissione o rimborso; si tiene conto di eventuali operazioni di cross currency swap. La serie comprende, inoltre, i titoli emessi per il rimborso di debiti pregressi, quelli emessi dalle ex aziende autonome il cui onere di rimborso sia a carico dello Stato, quelli emessi nel dicembre 1993 per

l'istituzione del Conto disponibilità del Tesoro presso la Banca d'Italia ai sensi della L. 26/11/93, n. 483, e quelli emessi nel mese di novembre 1994 in conversione del Conto transitorio ai sensi del DM 15/11/94 (76.206 miliardi di lire); questi ultimi, inizialmente presenti nel portafoglio della Banca d'Italia, sono stati oggetto di un'operazione di concambio nel dicembre 2002. A seguito della decisione dell'Eurostat del 23 maggio 2005 la serie include anche i titoli emessi da Infrastrutture S.p.A. per il finanziamento degli investimenti per l'alta velocità ferroviaria. (SEC95: Settore S1311, Strumento F33).

S008424M - Amministrazioni Centrali: erogazioni nette di prestiti di banche e fondi monetari

Prestiti erogati, al netto dei rimborsi, da Istituzioni finanziarie monetarie, dalla Banca europea per gli investimenti e, a partire dal settembre 2006 (quando la Cassa è stata classificata tra le IFM), dalla Cassa depositi e prestiti S.p.A. (i prestiti di scopo della Cassa sono considerati al netto della quota non ancora erogata, segnalata tra i depositi nelle segnalazioni di vigilanza), il cui rimborso sia a carico delle Amministrazioni centrali. I prestiti denominati in valuta estera sono convertiti utilizzando il tasso di cambio vigente alla data di regolazione dell'operazione; si tiene conto di eventuali operazioni di cross currency swap. A seguito della decisione dell'Eurostat del 23 maggio 2005 la serie include anche i prestiti erogati a Infrastrutture S.p.A. per il finanziamento degli investimenti per l'alta velocità ferroviaria. (SEC95: Settore 1311, Strumento F4).

S794710M - Amministrazioni Centrali: finanziamento del fabbisogno lordo

Saldo tra la variazione delle passività delle Amministrazioni centrali, a esclusione di quelle che costituiscono attività di enti appartenenti alle Amministrazioni pubbliche, e quella delle disponibilità liquide del Tesoro. Alla formazione del fabbisogno delle Amministrazioni centrali concorrono i trasferimenti statali agli altri enti delle Amministrazioni pubbliche. La serie include le passività connesse con i prestiti in favore di Stati Membri dell'UEM erogati attraverso l'European Financial Stability Facility.

S173815M - Amministrazioni locali: emissioni nette di titoli

Emissioni nette di titoli effettuate dalle Amministrazioni locali e non sottoscritte da enti appartenenti alle Amministrazioni pubbliche. Le emissioni lorde sono valutate al "netto ricavo" e i rimborsi al valore nominale. Per i titoli denominati in valuta estera la conversione è effettuata al tasso di cambio vigente alla data di emissione o rimborso; si tiene conto di

eventuali operazioni di cross currency swap. (SEC95: Settore S1313, Strumento F33).

S047996M - Amministrazioni locali: erogazioni nette di prestiti di banche e fondi monetari

Prestiti erogati, al netto dei rimborsi, da Istituzioni finanziarie monetarie residenti, dalla Banca europea per gli investimenti e, dal settembre 2006 (quando la Cassa è stata classificata tra le IFM), dalla Cassa depositi e prestiti S.p.A. (i prestiti di scopo della Cassa sono considerati al netto della quota non ancora erogata, segnalata tra i depositi nelle segnalazioni di vigilanza), il cui rimborso sia a carico delle Amministrazioni locali. I prestiti denominati in valuta estera sono convertiti utilizzando il tasso di cambio vigente alla data di regolazione dell'operazione; si tiene conto di eventuali operazioni di cross currency swap. (SEC95: Settore 1313, Strumento F4).

S855825M - Amministrazioni locali: finanziamento del fabbisogno aggiuntivo

Variazione delle passività delle Amministrazioni locali, a esclusione di quelle che costituiscono attività di enti appartenenti alle Amministrazioni pubbliche. Essa riflette unicamente necessità di finanziamento aggiuntive rispetto a quelle coperte dai trasferimenti statali.

S873945M - Enti di previdenza e assistenza: finanziamento del fabbisogno aggiuntivo

Variazione delle passività degli Enti di previdenza, a esclusione di quelle che costituiscono attività di enti appartenenti alle Amministrazioni pubbliche. Essa riflette unicamente necessità di finanziamento aggiuntive rispetto a quelle coperte dai trasferimenti statali.

TCCE0175 - Debito delle Amministrazioni pubbliche: analisi per strumenti

S944476M - Amministrazioni pubbliche: monete e depositi passivi in valuta nazionale

La raccolta postale, le monete in circolazione e i depositi in Tesoreria di soggetti non appartenenti al settore delle Amministrazioni pubbliche. A partire dal dicembre 2003, a seguito dell'uscita della Cassa depositi e prestiti dal settore delle Amministrazioni pubbliche, la raccolta postale include solo la quota di pertinenza del Ministero dell'Economia e delle finanze. Essa comprende buoni postali, ordinari e a termine, e conti correnti postali. A seguito della decisione dell'Eurostat del 23 maggio 2005 la serie include anche i versamenti anticipati effettuati dai concessionari d'imposta (DL 10/12/03, n. 341 convertito con la L. 9/2/04, n. 31 e DL 29/

11/04, n. 282 convertito con la L.27/12/04, n. 307). (SEC95: Settore S13, Strumento F2)

S592437M - Amministrazioni pubbliche: raccolta postale

A partire dal dicembre 2003, a seguito dell'uscita della Cassa depositi e prestiti dal settore delle Amministrazioni pubbliche, la raccolta postale include solo la quota di pertinenza del Ministero dell'Economia e delle finanze. Essa comprende buoni postali, ordinari e a termine, e conti correnti postali.

S571730M - Amministrazioni pubbliche: titoli a breve termine

Titoli con scadenza originaria fino a un anno emessi dalle Amministrazioni pubbliche e non sottoscritti da enti appartenenti allo stesso settore. I titoli sono valutati al valore nominale. Per i titoli denominati in una valuta diversa da quella nazionale la conversione è effettuata al tasso di cambio di fine periodo. Si tiene altresì conto delle operazioni di swap. (SEC95: Settore S13, Strumento F331)

S605216M - Amministrazioni pubbliche: titoli a medio e a lungo termine

Titoli con scadenza iniziale superiore a un anno emessi dalle Amministrazioni pubbliche e non sottoscritti da enti appartenenti allo stesso settore. I titoli sono valutati al valore nominale. Per i titoli denominati in una valuta diversa da quella nazionale la conversione è effettuata al tasso di cambio di fine periodo. Si tiene altresì conto delle operazioni di swap. La serie comprende i titoli emessi per il rimborso di debiti pregressi, quelli emessi dalle ex aziende autonome il cui onere di rimborso sia a carico dello Stato, quelli emessi nel dicembre 1993 per l'istituzione del Conto disponibilità del Tesoro presso la Banca d'Italia ai sensi della L. 26/11/93, n. 483 e quelli emessi nel mese di novembre 1994 in conversione del Conto transitorio ai sensi del DM 15/11/94 (76.206 miliardi di lire); questi ultimi, inizialmente presenti nel portafoglio della Banca d'Italia, sono stati oggetto di un'operazione di concambio nel dicembre 2002. A seguito della decisione dell'Eurostat del 23 maggio 2005 la serie include anche i titoli emessi da Infrastrutture S.p.A. per il finanziamento degli investimenti per l'alta velocità ferroviaria. (SEC95: Settore S13, Strumento F332)

S989347M - Amministrazioni pubbliche: altre passività

Le passività verso la Banca d'Italia e i proventi delle operazioni di cartolarizzazione per la parte considerata come prestito secondo i criteri indicati dall'Eurostat. A partire dal

dicembre 2003, a seguito dell'uscita della Cassa depositi e prestiti dal settore delle Amministrazioni pubbliche, la serie comprende, fino all'agosto 2006, anche i prestiti erogati dalla Cassa depositi e prestiti S.p.A. in favore delle Amministrazioni pubbliche al netto della quota parte dei prestiti di scopo non ancora erogata e presente nei depositi nelle segnalazioni di vigilanza. La serie include le passività connesse con i prestiti in favore di Stati Membri dell'UEM erogati attraverso l'European Financial Stability Facility e dal dicembre 1997 le cessioni pro soluto a favore di intermediari finanziari non bancari in attuazione della decisione dell'Eurostat del 31 luglio 2012. (SEC95: Settore S13, Strumento F4).

S352384M - Amministrazioni pubbliche: prestiti di banche e fondi monetari

Prestiti in favore delle Amministrazioni pubbliche erogati da Istituzioni finanziarie monetarie residenti, e dalla Banca europea per gli investimenti e, a partire dal settembre 2006, dalla Cassa depositi e prestiti S.p.A.. Per i prestiti denominati in valuta diversa da quella nazionale la conversione è effettuata al tasso di cambio di fine periodo. A seguito della decisione dell'Eurostat del 23 maggio 2005 la serie include anche i prestiti erogati da Infrastrutture S.p.A. per il finanziamento degli investimenti per l'alta velocità ferroviaria. L'aggregato è al netto della quota parte dei prestiti di scopo della Cassa depositi e prestiti S.p.A. non ancora erogata e presente nei depositi nelle segnalazioni di vigilanza. (SEC95: Settore S13, Strumento F4).

S319464M - Amministrazioni pubbliche: debito lordo

La somma delle passività finanziarie delle Amministrazioni pubbliche, a esclusione di quelle che costituiscono attività di enti appartenenti allo stesso settore. L'aggregato è calcolato in coerenza con i criteri metodologici definiti nel Regolamento del Consiglio delle Comunità Europee n. 479/2009. (SEC95: Settore S13, Strumenti F2, F33, F4).

S050580M - Amministrazioni pubbliche: debito lordo con scadenza iniziale > 1 anno

La somma delle passività finanziarie con scadenza originaria superiore a un anno delle Amministrazioni pubbliche, a esclusione di quelle che costituiscono attività di enti appartenenti alle Amministrazioni pubbliche. L'aggregato è calcolato in coerenza con i criteri metodologici definiti nel Regolamento del Consiglio delle Comunità Europee n. 479/2009. (SEC95: Settore S13, Strumenti F2, F33, F4)

S432714M - Altri strumenti a tasso variabile con scadenza iniziale maggiore di 1 anno

La somma delle passività finanziarie a tasso variabile delle Amministrazioni pubbliche, a esclusione di quelle che costituiscono attività di enti appartenenti alle Amministrazioni pubbliche, con scadenza superiore a un anno. L'aggregato è calcolato in coerenza con i criteri metodologici definiti nel Regolamento del Consiglio delle Comunità Europee n. 479/2009. (SEC95: Settore S13, Strumenti F33, F4)

S016663M - Amministrazioni pubbliche: debito lordo in valute estere

La somma delle passività finanziarie denominate in valute estere delle Amministrazioni pubbliche, a esclusione di quelle che costituiscono attività di enti appartenenti allo stesso settore. L'aggregato è calcolato in coerenza con i criteri metodologici definiti nel Regolamento del Consiglio delle Comunità Europee n. 479/2009. (SEC95: Settore S13, Strumenti F2, F33, F4)

S441461M - Amministrazioni Centrali: passività connesse con i prestiti a medio e lungo termine erogati dall'European Financial Stability Facility (EFSF)

Passività connesse con i prestiti in favore di Stati Membri dell'UEM erogati attraverso l'European Financial Stability Facility. (SEC95: Settore S13, Strumento F4)

TCCE0200 - Debito delle amministrazioni pubbliche: analisi per settori detentori

S188615M - Amministrazioni pubbliche: titoli detenuti dalla Banca d'Italia

La quota dei titoli emessi dalle Amministrazioni pubbliche detenuta dalla Banca d'Italia. La serie include i titoli acquistati dalla Banca d'Italia nell'ambito del Securities Markets Programme. (SEC95: Settore S121, Strumento F33)

S299179M - Amministrazioni pubbliche: titoli detenuti da altre istituzioni finanziarie monetarie

La quota dei titoli emessi dalle Amministrazioni pubbliche detenuta da altre Istituzioni finanziarie monetarie. (SEC95: Settore S122, Strumento F33)

S439258M - Amministrazioni pubbliche: titoli detenuti da altre istituzioni finanziarie

La quota dei titoli emessi dalle Amministrazioni pubbliche detenuta da altre istituzioni finanziarie. (SEC95: Settori S123, S124, S125, Strumento F33)

S586188M - Amministrazioni pubbliche: titoli detenuti da non residenti

La quota dei titoli emessi dalle Amministrazioni pubbliche detenuta da soggetti non residenti. L'aggregato è in parte stimato sulla base di informazioni contenute nelle segnalazioni per la bilancia dei pagamenti. Dal dicembre 2008 i dati sono rilevati titolo per titolo, direttamente al valore nominale ed includono anche i titoli acquisiti dall'Eurosistema, con l'eccezione della Banca d'Italia, nell'ambito del Securities Markets Programme. (SEC95: Settore S2, Strumento F33)

S533285M - Amministrazioni pubbliche: titoli detenuti da altri residenti

La quota dei titoli emessi dalle Amministrazioni pubbliche detenuta da altri residenti non appartenenti allo stesso settore. L'aggregato è calcolato come residuo. (SEC95: Settori S11, S14, S15, Strumento F33)

S177952M - Amministrazioni pubbliche: debito lordo detenuto da Banca d'Italia

La quota delle passività finanziarie delle Amministrazioni pubbliche detenuta dalla Banca d'Italia. L'aggregato è calcolato in coerenza con i criteri metodologici definiti nel Regolamento del Consiglio delle Comunità Europee n. 479/2009. (SEC95: Settore S121, Strumenti F2, F33)

S240301M - Amministrazioni pubbliche: debito lordo detenuto da altre istituzioni finanziarie monetarie

La quota delle passività finanziarie delle Amministrazioni pubbliche detenuta da altre Istituzioni finanziarie monetarie. L'aggregato è calcolato in coerenza con i criteri metodologici definiti nel Regolamento del Consiglio delle Comunità Europee n.479/2009. (SEC95: Settore S122, Strumenti F33, F4).

S382950M - Amministrazioni pubbliche: debito lordo detenuto da altre istituzioni finanziarie

La quota delle passività finanziarie delle Amministrazioni pubbliche detenuta da altre istituzioni finanziarie. L'aggregato è calcolato in coerenza con i criteri metodologici definiti nel Regolamento del Consiglio delle Comunità Europee n. 479/2009. (SEC95: Settori S123, S124, S125, Strumenti F33, F4)

S569014M - Amministrazioni pubbliche: debito lordo detenuto da non residenti

La quota delle passività finanziarie delle Amministrazioni pubbliche detenute da soggetti non residenti. L'aggregato è in parte stimato sulla base di informazioni contenute nelle

segnalazioni per la bilancia dei pagamenti; esso include le passività connesse con i prestiti in favore di Stati Membri dell'UEM erogati dall'European Financial Stability Facility. Dal dicembre 2008 i dati sono rilevati titolo per titolo direttamente al valore nominale ed includono anche i titoli acquisiti dall'Eurosistema, con l'eccezione della Banca d'Italia, nell'ambito del Securities Markets Programme. L'aggregato è calcolato in coerenza con i criteri metodologici definiti nel Regolamento del Consiglio delle Comunità Europee n. 479/2009. (SEC95: Settore S2, Strumenti F33, F4)

S501942M - Amministrazioni pubbliche: debito lordo detenuto da altri residenti

La quota delle passività finanziarie delle Amministrazioni pubbliche detenuta da altri residenti non appartenenti allo stesso settore. L'aggregato è calcolato come residuo e in coerenza con i criteri metodologici definiti nel Regolamento del Consiglio delle Comunità Europee n. 479/2009. (SEC95: Settori S11, S14, S15, Strumenti F2, F33, F4)

S319464M - Amministrazioni pubbliche: debito lordo

La somma delle passività finanziarie delle Amministrazioni pubbliche, a esclusione di quelle che costituiscono attività di enti appartenenti allo stesso settore. L'aggregato è calcolato in coerenza con i criteri metodologici definiti nel Regolamento del Consiglio delle Comunità Europee n. 479/2009. (SEC95: Settore S13, Strumenti F2, F33, F4).

TCCE0225 - Debito delle Amministrazioni pubbliche: analisi per sottosectori

S319464M - Amministrazioni pubbliche: debito lordo

La somma delle passività finanziarie delle Amministrazioni pubbliche, a esclusione di quelle che costituiscono attività di enti appartenenti allo stesso settore. L'aggregato è calcolato in coerenza con i criteri metodologici definiti nel Regolamento del Consiglio delle Comunità Europee n. 479/2009. (SEC95: Settore S13, Strumenti F2, F33, F4).

S554881M - Amministrazioni Centrali: titoli

Titoli emessi dalle Amministrazioni centrali e non sottoscritti da enti appartenenti alle Amministrazioni pubbliche. I titoli sono valutati al valore nominale. Per i titoli denominati in una valuta diversa da quella nazionale la conversione è effettuata al tasso di cambio di fine periodo. Si tiene altresì conto delle operazioni di swap. La serie comprende i titoli emessi per il rimborso di debiti pregressi, quelli emessi dalle ex aziende autonome il cui onere di rimborso sia a carico dello Stato, quelli emessi nel dicembre 1993 per l'istituzione del

Conto disponibilità del Tesoro presso la Banca d'Italia ai sensi della L. 26/11/93, n. 483 e quelli emessi nel mese di novembre 1994 in conversione del Conto transitorio ai sensi del DM 15/11/94 (76.206 miliardi di lire); questi ultimi, inizialmente presenti nel portafoglio della Banca d'Italia, sono stati oggetto di un'operazione di concambio nel dicembre 2002. A seguito della decisione dell'Eurostat del 23 maggio 2005 la serie include anche i titoli emessi da Infrastrutture S.p.A. per il finanziamento degli investimenti per l'alta velocità ferroviaria. (SEC95: Settore S1311, Strumento F33)

S288236M - Amministrazioni Centrali: prestiti di banche e fondi monetari

Prestiti erogati da Istituzioni finanziarie monetarie residenti, dalla Banca europea per gli investimenti e, a partire dal settembre 2006, dalla Cassa depositi e prestiti S.p.A., il cui rimborso sia a carico delle Amministrazioni centrali. Per i prestiti denominati in valuta diversa da quella nazionale la conversione è effettuata al tasso di cambio di fine periodo. A seguito della decisione dell'Eurostat del 23 maggio 2005 la serie include anche i prestiti erogati da Infrastrutture S.p.A. per il finanziamento degli investimenti per l'alta velocità ferroviaria. Al netto della quota parte dei prestiti di scopo della Cassa depositi e prestiti S.p.A. non ancora erogata e presente nei depositi nelle segnalazioni di vigilanza. (SEC95: Settore S1311, Strumento F4).

S102740M - Amministrazioni Centrali: elementi di consolidamento

Le passività finanziarie delle Amministrazioni centrali che costituiscono attività di enti appartenenti agli altri sottosectori delle Amministrazioni pubbliche. L'aggregato è calcolato in coerenza con i criteri metodologici definiti nel Regolamento del Consiglio delle Comunità Europee n. 479/2009.

S630911M - Amministrazioni Centrali: debito lordo

La somma delle passività finanziarie delle Amministrazioni centrali, a esclusione di quelle che costituiscono attività di enti appartenenti alle Amministrazioni pubbliche. L'aggregato è calcolato in coerenza con i criteri metodologici definiti nel Regolamento del Consiglio delle Comunità Europee n. 479/2009. (SEC95: Settore S1311, Strumenti F2, F33, F4)

S079329M - Amministrazioni Centrali: debito lordo non consolidato

La somma delle passività finanziarie delle Amministrazioni centrali (a esclusione di quelle detenute dallo stesso sottosectore), comprese quelle che costituiscono attività di

enti appartenenti agli altri sottosectori delle Amministrazioni pubbliche. L'aggregato è calcolato in coerenza con i criteri metodologici definiti nel Regolamento del Consiglio delle Comunità Europee n. 479/2009. (SEC95: Settore S1311, Strumenti F2, F33, F4)

S595969M - Amministrazioni locali: titoli

Titoli emessi dalle Amministrazioni locali e non sottoscritti da enti appartenenti alle Amministrazioni pubbliche. I titoli sono valutati al valore nominale. Per i titoli denominati in una valuta diversa da quella nazionale la conversione è effettuata al tasso di cambio di fine periodo. Si tiene altresì conto delle operazioni di swap; (SEC95: Settore S1313, Strumento F33).

S308890M - Amministrazioni locali: prestiti di banche e fondi monetari

Prestiti erogati da Istituzioni finanziarie monetarie residenti, dalla Banca europea per gli investimenti e, a partire dal settembre 2006, dalla Cassa depositi e prestiti S.p.A., il cui rimborso sia a carico delle Amministrazioni locali. Per i prestiti denominati in valuta diversa da quella nazionale la conversione è effettuata al tasso di cambio di fine periodo. Al netto della quota parte dei prestiti di scopo della Cassa depositi e prestiti S.p.A. non ancora erogata e presente nei depositi nelle segnalazioni di vigilanza. (SEC95: Settore S1313, Strumento F4)

S148651M - Amministrazioni locali: elementi di consolidamento

Le passività finanziarie delle Amministrazioni locali che costituiscono attività di enti appartenenti agli altri sottosectori delle Amministrazioni pubbliche. L'aggregato è calcolato in coerenza con i criteri metodologici definiti nel Regolamento del Consiglio delle Comunità Europee n. 479/2009.

S653442M - Amministrazioni locali: debito lordo

La somma delle passività finanziarie delle Amministrazioni locali, a esclusione di quelle che costituiscono attività di enti appartenenti alle Amministrazioni pubbliche. L'aggregato è calcolato in coerenza con i criteri metodologici definiti nel Regolamento del Consiglio delle Comunità Europee n. 479/2009. (SEC95: Settore S1313, Strumenti F33, F4).

S139396M - Amministrazioni locali: debito lordo non consolidato

La somma delle passività finanziarie delle Amministrazioni locali (a esclusione di quelle detenute dallo stesso sottosectore), comprese quelle che costituiscono attività di enti

appartenenti agli altri sottosectori delle Amministrazioni pubbliche. L'aggregato è calcolato in coerenza con i criteri metodologici definiti nel Regolamento del Consiglio delle Comunità Europee n. 479/2009. (SEC95: Settore S1313, Strumenti F33, F4)

S167668M - Enti di previdenza e assistenza: elementi di consolidamento

Le passività finanziarie degli Enti di previdenza che costituiscono attività di enti appartenenti agli altri sottosectori delle Amministrazioni pubbliche. L'aggregato è calcolato in coerenza con i criteri metodologici definiti nel Regolamento del Consiglio delle Comunità Europee n. 479/2009.

S493639M - Enti di previdenza e assistenza: debito lordo

La somma delle passività finanziarie degli Enti di previdenza, a esclusione di quelle che costituiscono attività di enti appartenenti alle Amministrazioni pubbliche. L'aggregato è calcolato in coerenza con i criteri metodologici definiti nel Regolamento del Consiglio delle Comunità Europee n. 479/2009. (SEC95: Settore S1314, Strumento F4).

S159481M - Enti di previdenza e assistenza: debito lordo non consolidato

La somma delle passività finanziarie degli Enti di previdenza (a esclusione di quelle detenute dallo stesso sottosectore), comprese quelle che costituiscono attività di enti appartenenti agli altri sottosectori delle Amministrazioni pubbliche. L'aggregato è calcolato in coerenza con i criteri metodologici definiti nel Regolamento del Consiglio delle Comunità Europee n. 479/2009. (SEC95: Settore S1314, Strumento F4)

TCCE0250 - Debito delle Amministrazioni locali: analisi per comparti e strumenti

S291319M - Comuni: titoli

Titoli emessi dai Comuni e dalle Unioni di comuni e non sottoscritti da enti appartenenti alle Amministrazioni pubbliche. I titoli sono valutati al valore nominale. Per i titoli denominati in una valuta diversa da quella nazionale la conversione è effettuata in base al tasso di cambio di fine periodo. Si tiene altresì conto delle operazioni di swap.

S303852M - Comuni: prestiti di banche e fondi monetari e CDP S.p.A.

Prestiti erogati da Istituzioni finanziarie monetarie residenti, dalla Cassa depositi e prestiti S.p.A. e dalla Banca europea per gli investimenti il cui rimborso sia a carico dei Comuni e delle Unioni di comuni. Per i prestiti denominati in

valuta diversa da quella nazionale la conversione è effettuata al tasso di cambio di fine periodo. Al netto della quota parte dei prestiti di scopo della Cassa depositi e prestiti S.p.A. non ancora erogata e presente nei depositi nelle segnalazioni di vigilanza.

S274087M - Comuni: debito lordo

La somma delle passività finanziarie dei Comuni e delle Unioni di comuni a esclusione di quelle che costituiscono attività di enti appartenenti alle Amministrazioni pubbliche. L'aggregato è calcolato in coerenza con i criteri metodologici definiti nel Regolamento del Consiglio delle Comunità Europee n. 479/2009.

S653442M - Amministrazioni locali: debito lordo

La somma delle passività finanziarie delle Amministrazioni locali, a esclusione di quelle che costituiscono attività di enti appartenenti alle Amministrazioni pubbliche. L'aggregato è calcolato in coerenza con i criteri metodologici definiti nel Regolamento del Consiglio delle Comunità Europee n. 479/2009. (SEC95: Settore S1313, Strumenti F33, F4).

S612101M - Regioni e Province autonome: titoli

Titoli emessi dalle Regioni e non sottoscritti da enti appartenenti alle Amministrazioni pubbliche. I titoli sono valutati al valore nominale. Per i titoli denominati in una valuta diversa da quella nazionale la conversione è effettuata in base al tasso di cambio di fine periodo. Si tiene altresì conto delle operazioni di swap.

S645440M - Regioni e Province autonome: prestiti di banche e fondi monetari e CDP S.p.A.

Prestiti erogati da Istituzioni finanziarie monetarie residenti, dalla Cassa depositi e prestiti S.p.A. e dalla Banca europea per gli investimenti il cui rimborso sia a carico delle Regioni. Per i prestiti denominati in valuta diversa da quella nazionale la conversione è effettuata al tasso di cambio di fine periodo. Al netto della quota parte dei prestiti di scopo della Cassa depositi e prestiti S.p.A. non ancora erogata e presente nei depositi nelle segnalazioni di vigilanza.

S599075M - Regioni e Province autonome: debito lordo

La somma delle passività finanziarie delle Regioni, a esclusione di quelle che costituiscono attività di enti appartenenti alle Amministrazioni pubbliche. L'aggregato è calcolato in coerenza con i criteri metodologici definiti nel Regolamento del Consiglio delle Comunità Europee n.479/2009. La serie include anche le passività relative alle opera-

zioni di cartolarizzazione di crediti nei confronti di enti del settore sanitario.

S222859M - Province: titoli

Titoli emessi dalle Province e dalle Aree metropolitane e non sottoscritti da enti appartenenti alle Amministrazioni pubbliche. I titoli sono valutati al valore nominale. Per i titoli denominati in una valuta diversa da quella nazionale la conversione è effettuata in base al tasso di cambio di fine periodo. Si tiene altresì conto delle operazioni di swap.

S254411M - Province: prestiti di banche e fondi monetari e CDP S.p.A.

Prestiti erogati da Istituzioni finanziarie monetarie residenti, dalla Cassa depositi e prestiti S.p.A. e dalla Banca europea per gli investimenti il cui rimborso sia a carico delle Province e delle Aree metropolitane. Per i prestiti denominati in valuta diversa da quella nazionale la conversione è effettuata al tasso di cambio di fine periodo. Al netto della quota parte dei prestiti di scopo della Cassa depositi e prestiti S.p.A. non ancora erogata e presente nei depositi nelle segnalazioni di vigilanza.

S893669M - Province: debito lordo

La somma delle passività finanziarie delle Province e delle Aree metropolitane a esclusione di quelle che costituiscono attività di enti appartenenti alle Amministrazioni pubbliche. L'aggregato è calcolato in coerenza con i criteri metodologici definiti nel Regolamento del Consiglio delle Comunità Europee n. 479/2009.

S737731M - Altri enti locali: debito lordo

La somma delle passività finanziarie di altri enti delle Amministrazioni locali, a esclusione di quelle che costituiscono attività di enti appartenenti alle Amministrazioni pubbliche. L'aggregato è calcolato in coerenza con i criteri metodologici definiti nel Regolamento del Consiglio delle Comunità Europee n. 479/2009.

TCCE0275 - Debito delle Amministrazioni locali: analisi per aree geografiche

S653442M - Amministrazioni locali: debito lordo

La somma delle passività finanziarie delle Amministrazioni locali, a esclusione di quelle che costituiscono attività di enti appartenenti alle Amministrazioni pubbliche. L'aggregato è calcolato in coerenza con i criteri metodologici definiti nel Regolamento del Consiglio delle Comunità Europee n. 479/2009. (SEC95: Settore S1313, Strumenti F33, F4).

S775460M - Amministrazioni locali (Nord-Ovest): debito lordo

La somma delle passività finanziarie delle Amministrazioni locali residenti nel Nord ovest, a esclusione di quelle che costituiscono attività di enti appartenenti alle Amministrazioni pubbliche. L'aggregato è calcolato in coerenza con i criteri metodologici definiti nel Regolamento del Consiglio delle Comunità Europee n. 479/2009.

S800808M - Amministrazioni locali (Sud): debito lordo

La somma delle passività finanziarie delle Amministrazioni locali residenti nel Sud, a esclusione di quelle che costituiscono attività di enti appartenenti alle Amministrazioni pubbliche. L'aggregato è calcolato in coerenza con i criteri metodologici definiti nel Regolamento del Consiglio delle Comunità Europee n. 479/2009.

S837146M - Amministrazioni locali (Isole): debito lordo

La somma delle passività finanziarie delle Amministrazioni locali residenti nelle Isole, a esclusione di quelle che costituiscono attività di enti appartenenti alle Amministrazioni pubbliche. L'aggregato è calcolato in coerenza con i criteri metodologici definiti nel Regolamento del Consiglio delle Comunità Europee n. 479/2009.

S785031M - Amministrazioni locali (Nord-Est): debito lordo

La somma delle passività finanziarie delle Amministrazioni locali residenti nel Nord est, a esclusione di quelle che costituiscono attività di enti appartenenti alle Amministrazioni pubbliche. L'aggregato è calcolato in coerenza con i criteri metodologici definiti nel Regolamento del Consiglio delle Comunità Europee n. 479/2009.

S791946M - Amministrazioni locali (Centro): debito lordo

La somma delle passività finanziarie delle Amministrazioni locali residenti nel Centro, a esclusione di quelle che costituiscono attività di enti appartenenti alle Amministrazioni pubbliche. L'aggregato è calcolato in coerenza con i criteri metodologici definiti nel Regolamento del Consiglio delle Comunità Europee n. 479/2009.

TCCE0300 - Debito, depositi e altre attività delle Amministrazioni pubbliche

S371683M - Conto disponibilità del tesoro

Il Conto disponibilità del Tesoro per i servizi di tesoreria (L. 26/11/93, n. 483).

S399281M - Fondo per l'ammortamento del debito pubblico

Il Fondo per l'ammortamento di titoli di Stato (L. 27/10/93, n. 432, modificata dal DL 8/7/94, n. 436, più volte reiterato e convertito con la L. 6/3/96, n. 110).

S418613M - Amministrazioni pubbliche: impieghi della liquidità

Gli importi derivanti dalle operazioni OPTES riguardanti impieghi di liquidità del Tesoro presso il sistema bancario e conseguenti all'avvio del nuovo sistema di gestione della disponibilità del Tesoro presso la Banca d'Italia (Decreto del Ministro dell'Economia e delle Finanze n. 25391 del 25 ottobre 2011). Le operazioni sono svolte attraverso aste o negoziazione bilaterale.

S411680M - Amministrazioni pubbliche: altri depositi presso la Banca d'Italia

Altri depositi vincolati a scadenza predeterminata. Include principalmente il conto corrente intestato al Dipartimento del Tesoro istituito in base alla convenzione tra la Banca d'Italia e le controparti ammesse a partecipare alle operazioni per conto del Tesoro (OPTES) (Decreto del Ministro dell'Economia e delle Finanze n. 25391 del 25 ottobre 2011).

S202988M - Amministrazioni pubbliche: depositi presso la Banca d'Italia

Include il Conto disponibilità del Tesoro per i servizi di tesoreria (L. 26/11/93, n. 483 e DM 19/9/05), il Fondo per l'ammortamento di titoli di Stato (L. 27/10/93, n. 432, modificata dal DL 8/7/94, n. 436, più volte reiterato e convertito con la L. 6/3/96, n. 110) e altri depositi vincolati a scadenza predeterminata.

S752783M - Amministrazioni pubbliche: depositi presso istituzioni finanziarie monetarie residenti al netto degli impieghi della liquidità

La somma dei depositi delle Amministrazioni pubbliche presso le Istituzioni monetarie finanziarie residenti. Non comprende operazioni OPTES riguardanti impieghi di liquidità del Tesoro presso banche residenti e al netto della quota parte dei prestiti di scopo della Cassa depositi e prestiti S.p.A. non ancora erogata e presente nei depositi nelle segnalazioni di vigilanza.

S329544M - Amministrazioni pubbliche: disponibilità liquide del Tesoro

Include il Conto disponibilità del Tesoro per i servizi di tesoreria (L. 26/11/93, n. 483 e DM 19/9/05), il Fondo per l'ammortamento di titoli di Stato (L. 27/10/93, n. 432, modi-

ficata dal DL 8/7/94, n. 436, più volte reiterato e convertito con la L. 6/3/96, n. 110), altri depositi vincolati a scadenza predeterminata, le operazioni OPTES riguardanti impieghi della liquidità del Tesoro presso il sistema bancario (Decreto del Ministro dell'Economia e delle Finanze n.25391 del 25 ottobre 2011) e, sino al novembre 1994, il Conto corrente per il servizio di tesoreria provinciale e il Conto transitorio (L. 26/11/93, n. 483).

S319464M - Amministrazioni pubbliche: debito lordo

La somma delle passività finanziarie delle Amministrazioni pubbliche, a esclusione di quelle che costituiscono attività di enti appartenenti allo stesso settore. L'aggregato è calcolato in coerenza con i criteri metodologici definiti nel Regolamento del Consiglio delle Comunità Europee n. 479/2009. (SEC95: Settore S13, Strumenti F2, F33, F4).

S687961M - Amministrazioni pubbliche: debito al netto delle disponibilità liquide del Tesoro

La somma delle passività finanziarie delle Amministrazioni pubbliche, a esclusione di quelle che costituiscono attività di enti appartenenti allo stesso settore, al netto dei depositi delle Amministrazioni pubbliche presso la Banca d'Italia e delle operazioni OPTES riguardanti impieghi della liquidità del Tesoro presso il sistema bancario. L'aggregato è calcolato in coerenza con i criteri metodologici definiti nel Regolamento del Consiglio delle Comunità Europee n. 479/2009.

S452657M - Amministrazioni Centrali: passività connesse con i prestiti a stati membri dell'UEM (bilaterali o attraverso l'European Financial Stability Facility - EFSF)

Passività connesse con i prestiti in favore di Stati Membri dell'UEM erogati sia bilateralmente sia attraverso l'European Financial Stability Facility. (SEC95: Settore S2, Strumento F4)

S271668M - Amministrazioni centrali: partecipazioni al capitale dell'European Stability Mechanism (ESM)

Quota di partecipazione al capitale dell'European Stability Mechanism (ESM). L'ESM dispone di un capitale pari a 700 miliardi, di cui 80 miliardi sotto forma di capitale versato dagli Stati Membri entro il primo semestre del 2014; la parte rimanente è costituita da capitale richiamabile.

TCCE0325 - Debito delle Amministrazioni pubbliche: analisi per vita residua

S319464M - Amministrazioni pubbliche: debito lordo

La somma delle passività finanziarie delle Amministrazioni pubbliche, a esclusione di quelle che costituiscono attività di enti appartenenti allo stesso settore. L'aggregato è calcolato in coerenza con i criteri metodologici definiti nel Regolamento del Consiglio delle Comunità Europee n. 479/2009. (SEC95: Settore S13, Strumenti F2, F33, F4).

S897714M - Amministrazioni pubbliche: debito lordo con vita residua fino a 1 anno

La somma delle passività finanziarie delle Amministrazioni locali, a esclusione di quelle che costituiscono attività di enti appartenenti alle Amministrazioni pubbliche. L'aggregato è calcolato in coerenza con i criteri metodologici definiti nel Regolamento del Consiglio delle Comunità Europee n. 479/2009. (SEC95: Settore S1313, Strumenti F33, F4).

S381602M - Amministrazioni pubbliche: debito lordo con vita residua tra 1 e 5 anni

La somma delle passività finanziarie delle Amministrazioni pubbliche, a esclusione di quelle che costituiscono attività di enti appartenenti alle Amministrazioni pubbliche, con vita residua tra uno e cinque anni. Fino al novembre 2008 la vita residua dei prestiti è stimata sulla base di quella dei titoli; fino all'agosto 2010 la vita residua dei prestiti erogati dalla Cassa depositi e prestiti è stimata sulla base di quella dei prestiti di Istituzioni finanziarie monetarie. L'aggregato è calcolato in coerenza con i criteri metodologici definiti nel Regolamento del Consiglio delle Comunità Europee n. 479/2009. (SEC95: Settore S13, Strumenti F2, F33, F4)

S401566M - Debito lordo con vita residua maggiore di 5 anni

La somma delle passività finanziarie delle Amministrazioni pubbliche, a esclusione di quelle che costituiscono attività di enti appartenenti alle Amministrazioni pubbliche, con vita residua maggiore di cinque anni. Fino al novembre 2008 la vita residua dei prestiti è stimata sulla base di quella dei titoli; fino all'agosto 2010 la vita residua dei prestiti erogati dalla Cassa depositi e prestiti è stimata sulla base di quella dei prestiti di Istituzioni finanziarie monetarie. L'aggregato è calcolato in coerenza con i criteri metodologici definiti nel Regolamento del Consiglio delle Comunità Europee n. 479/2009. (SEC95: Settore S13, Strumenti F2, F33, F4)

S388595M - Amministrazioni pubbliche: strumenti a tasso variabile con vita residua tra 1 e 5 anni

La somma delle passività finanziarie a tasso variabile delle Amministrazioni pubbliche, a esclusione di quelle che costituiscono attività di enti appartenenti alle Amministrazioni pubbliche, con vita residua tra uno e cinque anni. Fino al novembre 2008 la vita residua dei prestiti è stimata sulla base di quella dei titoli; fino all'agosto 2010 la vita residua dei prestiti erogati dalla Cassa depositi e prestiti è stimata sulla base di quella dei prestiti di Istituzioni finanziarie monetarie. L'aggregato è calcolato in coerenza con i criteri metodologici definiti nel Regolamento del Consiglio delle Comunità Europee n. 479/2009. (SEC95: Settore S13, Strumenti F2, F33, F4)

S416526M - Strumenti a tasso variabile con vita residua maggiore di 5 anni

La somma delle passività finanziarie a tasso variabile delle Amministrazioni pubbliche, a esclusione di quelle che costituiscono attività di enti appartenenti alle Amministrazioni pubbliche, con vita residua maggiore di cinque anni. Fino al novembre 2008 la vita residua dei prestiti è stimata sulla base di quella dei titoli; fino all'agosto 2010 la vita residua dei prestiti erogati dalla Cassa depositi e prestiti è stimata sulla base di quella dei prestiti di Istituzioni finanziarie monetarie. L'aggregato è calcolato in coerenza con i criteri metodologici definiti nel Regolamento del Consiglio delle Comunità Europee n. 479/2009. (SEC95: Settore S13, Strumenti F2, F33, F4)

S426962M - Amministrazioni pubbliche: vita media residua del debito lordo

Vita media residua in anni delle passività finanziarie delle Amministrazioni pubbliche a esclusione di quelle che costituiscono attività di enti appartenenti alle Amministrazioni pubbliche. Fino al novembre 2008 la vita media residua dei prestiti è stimata sulla base di quella dei titoli; fino all'agosto 2010 la vita media residua dei prestiti erogati dalla Cassa depositi e prestiti è stimata sulla base di quella dei prestiti di Istituzioni finanziarie monetarie. L'aggregato è calcolato in coerenza con i criteri metodologici definiti nel Regolamento del Consiglio delle Comunità Europee n. 479/2009. (SEC95: Settore S13, Strumenti F2, F33, F4)

TCCE0350 - Debito delle Amministrazioni pubbliche: analisi per strumenti e vita residua, valuta, residenza

S944476M - Amministrazioni pubbliche: monete e depositi passivi in valuta nazionale

La raccolta postale, le monete in circolazione e i depositi in Tesoreria di soggetti non appartenenti al settore delle Amministrazioni pubbliche. A partire dal dicembre 2003, a seguito dell'uscita della Cassa depositi e prestiti dal settore delle Amministrazioni pubbliche, la raccolta postale include solo la quota di pertinenza del Ministero dell'Economia e delle finanze. Essa comprende buoni postali, ordinari e a termine, e conti correnti postali. A seguito della decisione dell'Eurostat del 23 maggio 2005 la serie include anche i versamenti anticipati effettuati dai concessionari d'imposta (DL 10/12/03, n. 341 convertito con la L. 9/2/04, n. 31 e DL 29/11/04, n. 282 convertito con la L.27/12/04, n. 307). (SEC95: Settore S13, Strumento F2)

S255130M - Amministrazioni pubbliche: monete e depositi a breve termine

Le monete in circolazione, i depositi in Tesoreria di soggetti non appartenenti al settore delle Amministrazioni pubbliche e la raccolta postale, a esclusione dei buoni postali fruttiferi a termine e dei libretti vincolati di risparmio postale. A partire dal dicembre 2003, a seguito dell'uscita della Cassa depositi e prestiti dal settore delle Amministrazioni pubbliche, la raccolta postale include solo la quota di pertinenza del Ministero dell'Economia e delle finanze. Essa comprende i buoni postali ordinari e i conti correnti postali. A seguito della decisione dell'Eurostat del 23 maggio 2005 la serie include i versamenti anticipati effettuati dai concessionari d'imposta (DL 10/12/03, n. 341 convertito con la L. 9/2/04, n. 31 e DL 29/11/04, n. 282 convertito con la L. 27/12/04, n. 307). (SEC95: Settore S13, Strumento F2)

S271256M - Amministrazioni pubbliche: monete e depositi a medio e lungo termine con vita residua < 1 anno

La quota di pertinenza del Ministero dell'Economia e delle finanze di libretti vincolati di risparmio postale e buoni postali fruttiferi a termine con vita residua fino a un anno. (SEC95, Settore S13, Strumento F2)

S285897M - Amministrazioni pubbliche: monete e depositi a medio e lungo termine con vita residua > 1 anno

La quota di pertinenza del Ministero dell'Economia e delle finanze di libretti vincolati di risparmio postale e buoni postali fruttiferi a termine con vita residua superiore a un anno. (SEC95, Settore S13, Strumento F2)

S299588M - Amministrazioni pubbliche: titoli di debito

Titoli di debito emessi dalle Amministrazioni pubbliche e non sottoscritti da enti appartenenti allo stesso settore. I titoli sono valutati al valore nominale. Per i titoli denominati in una valuta diversa da quella nazionale, la conversione è effettuata al tasso di cambio di fine periodo. Si tiene conto delle operazioni di swap. La serie comprende i titoli emessi per il rimborso di debiti pregressi, quelli emessi dalle ex aziende autonome il cui onere di rimborso sia a carico dello Stato, quelli emessi nel dicembre 1993 per l'istituzione del Conto disponibilità del Tesoro presso la Banca d'Italia ai sensi della L. 26/11/93, n. 483 e quelli emessi nel mese di novembre 1994 in conversione del Conto transitorio ai sensi del DM 15/11/94 (76.206 miliardi di lire); questi ultimi, inizialmente presenti nel portafoglio della Banca d'Italia, sono stati oggetto di un'operazione di concambio nel dicembre 2002. A seguito della decisione dell'Eurostat del 23 maggio 2005 la serie include i titoli emessi da Infrastrutture S.p.A. per il finanziamento degli investimenti per l'alta velocità ferroviaria. (SEC95: Settore S13, Strumento F33)

S571730M - Amministrazioni pubbliche: titoli a breve termine

Titoli con scadenza originaria fino a un anno emessi dalle Amministrazioni pubbliche e non sottoscritti da enti appartenenti allo stesso settore. I titoli sono valutati al valore nominale. Per i titoli denominati in una valuta diversa da quella nazionale la conversione è effettuata al tasso di cambio di fine periodo. Si tiene altresì conto delle operazioni di swap. (SEC95: Settore S13, Strumento F331)

S275638M - Amministrazioni pubbliche: titoli di debito a medio e lungo termine con vita residua < 1 anno

Titoli con scadenza originaria superiore a un anno e con vita residua fino a un anno, emessi dalle Amministrazioni pubbliche e non sottoscritti da enti appartenenti allo stesso settore. I titoli sono valutati al valore nominale. Per i titoli denominati in una valuta diversa da quella nazionale la conversione è effettuata al tasso di cambio di fine periodo. Si tiene conto delle operazioni di swap. (SEC95: Settore S13, Strumento F332)

S288235M - Amministrazioni pubbliche: titoli di debito a medio e lungo termine con vita residua > 1 anno

Titoli con vita residua superiore a un anno, emessi dalle Amministrazioni pubbliche e non sottoscritti da enti appartenenti allo stesso settore. I titoli sono valutati al valore nominale. Per i titoli denominati in una valuta diversa da quella nazionale la conversione è effettuata al tasso di cambio di

fine periodo. Si tiene conto delle operazioni di swap. (SEC95: Settore S13, Strumento F332)

S303223M - Amministrazioni pubbliche: prestiti

Prestiti erogati in favore delle Amministrazioni pubbliche, al netto di quelli che costituiscono attività di enti appartenenti alle Amministrazioni pubbliche. Per le componenti si veda la tavola TCCE0175. (SEC95: Settore S13, Strumento F4)

S260419M - Amministrazioni pubbliche: prestiti a breve termine

Prestiti erogati in favore delle Amministrazioni pubbliche con scadenza originaria fino a un anno, al netto di quelli che costituiscono attività di enti appartenenti alle Amministrazioni pubbliche. (SEC95: Settore S13, Strumento F4)

S278851M - Amministrazioni pubbliche: prestiti a medio e a lungo termine con vita residua < 1 anno

Prestiti erogati in favore delle Amministrazioni pubbliche con scadenza originaria superiore a un anno e vita residua fino a un anno, al netto di quelli che costituiscono attività di enti appartenenti alle Amministrazioni pubbliche. (SEC95: Settore S13, Strumento F4)

S294377M - Amministrazioni pubbliche: prestiti a medio e a lungo termine con vita residua > 1 anno

Prestiti erogati in favore delle Amministrazioni pubbliche con vita residua superiore a un anno, al netto di quelli che costituiscono attività di enti appartenenti alle Amministrazioni pubbliche. (SEC95: Settore S13, Strumento F4)

S569014M - Amministrazioni pubbliche: debito lordo detenuto da non residenti

La quota delle passività finanziarie delle Amministrazioni pubbliche detenute da soggetti non residenti. L'aggregato è in parte stimato sulla base di informazioni contenute nelle segnalazioni per la bilancia dei pagamenti; esso include le passività connesse con i prestiti in favore di Stati Membri dell'UEM erogati dall'European Financial Stability Facility. Dal dicembre 2008 i dati sono rilevati titolo per titolo direttamente al valore nominale ed includono anche i titoli acquisiti dall'Eurosistema, con l'eccezione della Banca d'Italia, nell'ambito del Securities Markets Programme. L'aggregato è calcolato in coerenza con i criteri metodologici definiti nel Regolamento del Consiglio delle Comunità Europee n. 479/2009. (SEC95: Settore S2, Strumenti F33, F4)

S315045M - Amministrazioni pubbliche: debito lordo detenuto da residenti

La quota delle passività finanziarie delle Amministrazioni pubbliche detenute da soggetti residenti. Per le singole componenti si veda tavola TCCE0200. (SEC95: Settore S13, Settori detentori S11, S12, S14, S15, Strumenti F2, F33, F4)

S319464M - Amministrazioni pubbliche: debito lordo

La somma delle passività finanziarie delle Amministrazioni pubbliche, a esclusione di quelle che costituiscono attività di enti appartenenti allo stesso settore. L'aggregato è calcolato in coerenza con i criteri metodologici definiti nel Regolamento del Consiglio delle Comunità Europee n. 479/2009. (SEC95: Settore S13, Strumenti F2, F33, F4).

S050580M - Amministrazioni pubbliche: debito lordo con scadenza iniziale > 1 anno

La somma delle passività finanziarie con scadenza originaria superiore a un anno delle Amministrazioni pubbliche, a esclusione di quelle che costituiscono attività di enti appartenenti alle Amministrazioni pubbliche. L'aggregato è calcolato in coerenza con i criteri metodologici definiti nel Regolamento del Consiglio delle Comunità Europee n. 479/2009. (SEC95: Settore S13, Strumenti F2, F33, F4)

S016663M - Amministrazioni pubbliche: debito lordo in valute estere

La somma delle passività finanziarie denominate in valute estere delle Amministrazioni pubbliche, a esclusione di quelle che costituiscono attività di enti appartenenti allo stesso settore. L'aggregato è calcolato in coerenza con i criteri metodologici definiti nel Regolamento del Consiglio delle Comunità Europee n. 479/2009. (SEC95: Settore S13, Strumenti F2, F33, F4)

S307307M - Amministrazioni pubbliche: debito lordo in Euro

La somma delle passività finanziarie denominate in euro delle Amministrazioni pubbliche, a esclusione di quelle che costituiscono attività di enti appartenenti allo stesso settore. L'aggregato è calcolato in coerenza con i criteri metodologici definiti nel Regolamento del Consiglio delle Comunità Europee n. 479/2009. (SEC95: Settore S13, Strumenti F2, F33, F4)

S267138M - Amministrazioni pubbliche: debito lordo a medio e lungo termine con vita residua < 1 anno

La somma delle passività finanziarie delle Amministrazioni pubbliche con scadenza originaria superiore a un anno

e con vita residua fino a un anno. Sono escluse le passività che costituiscono attività di enti appartenenti alle Amministrazioni pubbliche. L'aggregato è calcolato in coerenza con i criteri metodologici definiti nel Regolamento del Consiglio delle Comunità Europee n. 479/2009. (SEC95: Settore S13, Strumenti F2, F33, F4)

S281247M - Amministrazioni pubbliche: debito lordo a medio e lungo termine con vita residua > 1 anno

La somma delle passività finanziarie delle Amministrazioni pubbliche con vita residua superiore a un anno. Sono escluse le passività che costituiscono attività di enti appartenenti alle Amministrazioni pubbliche. L'aggregato è calcolato in coerenza con i criteri metodologici definiti nel Regolamento del Consiglio delle Comunità Europee n. 479/2009. (SEC95: Settore S13, Strumenti F2, F33, F4)

S250685M - Amministrazioni pubbliche: debito lordo a breve termine

La somma delle passività finanziarie delle Amministrazioni pubbliche con scadenza originaria fino a un anno, a esclusione di quelle che costituiscono attività di enti appartenenti allo stesso settore. L'aggregato è calcolato in coerenza con i criteri metodologici definiti nel Regolamento del Consiglio delle Comunità Europee n. 479/2009. (SEC95: Settore S13, Strumenti F2, F33, F4)

TCCE0375 - Debito delle Amministrazioni centrali: analisi per strumenti e vita residua, valuta, residenza

S608441M - Amministrazioni Centrali: monete e depositi (consolidati nell'ambito delle Amministrazioni Centrali)

L'aggregato coincide con quello attribuito alle Amministrazioni pubbliche (cfr. tavola TCCE0175). (SEC95: Settore S1311, Strumento F2)

S342477M - Amministrazioni Centrali: monete e depositi a breve termine

L'aggregato coincide con quello attribuito alle Amministrazioni pubbliche (cfr. tavola TCCE0350). (SEC95: Settore S1311, Strumento F2)

S586452M - Amministrazioni Centrali: monete e depositi a medio e lungo termine con vita residua < 1 anno

L'aggregato coincide con quello attribuito alle Amministrazioni pubbliche (cfr. tavola TCCE0350). (SEC95: Settore S1311, Strumento F2)

S598731M - Amministrazioni Centrali: monete e depositi a medio e lungo termine con vita residua >1 anno

La quota di pertinenza del Ministero dell'Economia e delle finanze di libretti vincolati di risparmio postale e buoni postali fruttiferi a termine con vita residua superiore a un anno. (SEC95, Settore S1311, Strumento F2)

S611835M - Amministrazioni Centrali: titoli di debito (consolidati nell'ambito delle Amministrazioni Centrali)

Titoli di debito emessi dalle Amministrazioni centrali e non sottoscritti da enti appartenenti allo stesso settore. I titoli sono valutati al valore nominale. Per i titoli denominati in una valuta diversa da quella nazionale, la conversione è effettuata al tasso di cambio di fine periodo. Si tiene conto delle operazioni di swap. La serie comprende i titoli emessi per il rimborso di debiti pregressi, quelli emessi dalle ex aziende autonome il cui onere di rimborso sia a carico dello Stato, quelli emessi nel dicembre 1993 per l'istituzione del Conto disponibilità del Tesoro presso la Banca d'Italia ai sensi della L. 26/11/93, n. 483 e quelli emessi nel mese di novembre 1994 in conversione del Conto transitorio ai sensi del DM 15/11/94 (76.206 miliardi di lire); questi ultimi, inizialmente presenti nel portafoglio della Banca d'Italia, sono stati oggetto di un'operazione di concambio nel dicembre 2002. A seguito della decisione dell'Eurostat del 23 maggio 2005, la serie include i titoli emessi da Infrastrutture S.p.A. per il finanziamento degli investimenti per l'alta velocità ferroviaria. (SEC95: Settore S1311, Strumento F33)

S347911M - Amministrazioni Centrali: titoli di debito a breve termine (consolidati nell'ambito delle Amministrazioni Centrali)

Titoli con scadenza originaria fino a un anno, emessi dalle Amministrazioni centrali e non sottoscritti da altri enti appartenenti allo stesso sottosettore. I titoli sono valutati al valore nominale. Per i titoli denominati in una valuta diversa da quella nazionale, la conversione è effettuata al tasso di cambio di fine periodo. Si tiene conto delle operazioni di swap. (SEC95: Settore S1311, Strumento F331)

S590925M - Amministrazioni Centrali: titoli di debito a medio e lungo termine con vita residua < 1 anno

Titoli con scadenza originaria superiore a un anno e con vita residua fino a un anno, emessi dalle Amministrazioni centrali e non sottoscritti da enti appartenenti allo stesso sottosettore. I titoli sono valutati al valore nominale. Per i titoli denominati in una valuta diversa da quella nazionale, la conversione è effettuata al tasso di cambio di fine periodo. Si tie-

ne conto delle operazioni di swap. (SEC95: Settore S1311, Strumento F332)

S602742M - Amministrazioni Centrali: titoli di debito a medio e lungo termine con vita residua > 1 anno

Titoli con vita residua superiore a un anno, emessi dalle Amministrazioni centrali e non sottoscritti da enti appartenenti allo stesso sottosettore. I titoli sono valutati al valore nominale. Per i titoli denominati in una valuta diversa da quella nazionale, la conversione è effettuata al tasso di cambio di fine periodo. Si tiene conto delle operazioni di swap. (SEC95: Settore S1311, Strumento F332)

S626630M - Amministrazioni Centrali: prestiti (consolidati nell'ambito delle Amministrazioni Centrali)

Prestiti erogati in favore delle Amministrazioni centrali, al netto di quelli che costituiscono attività di enti appartenenti allo stesso sottosettore. Per i prestiti denominati in valuta diversa da quella nazionale, la conversione è effettuata al tasso di cambio di fine periodo. La serie include i prestiti di banche e fondi monetari (cfr. tavola TCCE0225), di altri residenti, le passività verso la Banca d'Italia, i proventi delle operazioni di cartolarizzazione per la parte considerata come prestito secondo i criteri indicati dall'Eurostat, le passività connesse con i prestiti in favore di Stati Membri dell'UEM erogati attraverso l'European Financial Stability Facility e, dal dicembre 1997, le cessioni pro soluto a favore di intermediari finanziari non bancari in attuazione della decisione dell'Eurostat del 31 luglio 2012. A partire dal dicembre 2003, a seguito dell'uscita della Cassa depositi e prestiti dal settore delle Amministrazioni pubbliche, la serie comprende, fino all'agosto 2006, anche i prestiti erogati dalla Cassa depositi e prestiti S.p.A. in favore delle Amministrazioni centrali al netto della quota parte dei prestiti di scopo non ancora erogata e presente nei depositi nelle segnalazioni di vigilanza. A seguito della decisione dell'Eurostat del 23 maggio 2005, la serie include i prestiti erogati da Infrastrutture S.p.A. per il finanziamento degli investimenti per l'alta velocità ferroviaria. (SEC95: Settore S1311, Strumento F4)

S353217M - Amministrazioni Centrali: prestiti a breve termine (consolidati nell'ambito delle Amministrazioni Centrali)

Prestiti erogati in favore delle Amministrazioni centrali con scadenza originaria fino a un anno. La serie include le passività verso la Banca d'Italia e, dal dicembre 1997, le cessioni pro soluto a favore di intermediari finanziari non bancari in attuazione della decisione dell'Eurostat del 31 luglio 2012. (SEC95: Settore S1311, Strumento F4)

S594041M - Amministrazioni Centrali: prestiti a medio e a lungo termine con vita residua < 1 anno

Prestiti erogati in favore delle Amministrazioni centrali con scadenza originaria superiore a un anno e vita residua fino a un anno. (SEC95: Settore S1311, Strumento F4)

S605777M - Amministrazioni Centrali: prestiti a medio e a lungo termine con vita residua > 1 anno

Prestiti erogati in favore delle Amministrazioni centrali con vita residua superiore a un anno. Per i prestiti denominati in valuta diversa da quella nazionale, la conversione è effettuata al tasso di cambio di fine periodo. (SEC95: Settore S1311, Strumento F4).

S677552M - Amministrazioni Centrali: debito lordo detenuto da non residenti

La quota delle passività finanziarie delle Amministrazioni centrali detenute da soggetti non residenti. (SEC95: Settore S1311, Settore detentore S2, Strumenti F33, F4)

S670895M - Amministrazioni Centrali: debito lordo detenuto da residenti

La quota delle passività finanziarie delle Amministrazioni centrali detenute da soggetti residenti. (SEC95: Settore S1311, Settori detentori S11, S12, S1312, S1313, S1314, S14, S15, Strumenti F2, F33, F4)

S079329M - Amministrazioni Centrali: debito lordo non consolidato

La somma delle passività finanziarie delle Amministrazioni centrali (a esclusione di quelle detenute dallo stesso sottosettore), comprese quelle che costituiscono attività di enti appartenenti agli altri sottosettori delle Amministrazioni pubbliche. L'aggregato è calcolato in coerenza con i criteri metodologici definiti nel Regolamento del Consiglio delle Comunità Europee n. 479/2009. (SEC95: Settore S1311, Strumenti F2, F33, F4)

S360152M - Amministrazioni Centrali: debito lordo a medio e lungo termine

La somma delle passività finanziarie delle Amministrazioni centrali con scadenza originaria superiore a un anno (a esclusione di quelle detenute dallo stesso settore), comprese quelle che costituiscono attività di enti appartenenti agli altri sottosettori delle Amministrazioni pubbliche. L'aggregato è calcolato in coerenza con i criteri metodologici definiti nel Regolamento del Consiglio delle Comunità Europee n. 479/2009. (SEC95: Settore S1311, Strumenti F2, F332, F4)

S664038M - Amministrazioni Centrali: debito lordo non consolidato in valuta estera

La somma delle passività finanziarie denominate in valuta estera delle Amministrazioni centrali, a esclusione di quelle detenute dallo stesso settore. Sono incluse quelle che costituiscono attività di enti appartenenti agli altri sottosettori delle Amministrazioni pubbliche. L'aggregato è calcolato in coerenza con i criteri metodologici definiti nel Regolamento del Consiglio delle Comunità Europee n. 479/2009. (SEC95: Settore S1311, Strumenti F2, F33, F4)

S654026M - Amministrazioni Centrali: debito lordo in Euro

La somma delle passività finanziarie denominate in euro delle Amministrazioni centrali, a esclusione di quelle detenute dallo stesso settore. Sono incluse quelle che costituiscono attività di enti appartenenti agli altri sottosettori delle Amministrazioni pubbliche. L'aggregato è calcolato in coerenza con i criteri metodologici definiti nel Regolamento del Consiglio delle Comunità Europee n. 479/2009. (SEC95: Settore S1311, Strumenti F2, F331, F4)

S369718M - Amministrazioni Centrali: debito lordo a medio e lungo termine con vita residua < 1 anno

La somma delle passività finanziarie delle Amministrazioni centrali con scadenza originaria superiore a un anno e con vita residua fino a un anno, a esclusione di quelle detenute dallo stesso settore. Sono incluse le passività che costituiscono attività di enti appartenenti agli altri sottosettori delle Amministrazioni pubbliche. L'aggregato è calcolato in coerenza con i criteri metodologici definiti nel Regolamento del Consiglio delle Comunità Europee n. 479/2009. (SEC95: Settore S1311, Strumenti F2, F332, F4)

S596223M - Amministrazioni Centrali: debito lordo a medio e lungo termine con vita residua > 1 anno

La somma delle passività finanziarie delle Amministrazioni centrali con vita residua superiore a un anno, a esclusione di quelle detenute dallo stesso settore. Sono incluse quelle che costituiscono attività di enti appartenenti agli altri sottosettori delle Amministrazioni pubbliche. L'aggregato è calcolato in coerenza con i criteri metodologici definiti nel Regolamento del Consiglio delle Comunità Europee n. 479/2009. (SEC95: Settore S1311, Strumenti F2, F332, F4)

S335556M - Amministrazioni Centrali: debito lordo a breve termine

La somma delle passività finanziarie delle Amministrazioni centrali con scadenza originaria fino a un anno (a esclusione di quelle detenute dallo stesso settore), comprese

quelle che costituiscono attività di enti appartenenti agli altri sottosettori delle Amministrazioni pubbliche. L'aggregato è calcolato in coerenza con i criteri metodologici definiti nel

Regolamento del Consiglio delle Comunità Europee n. 479/2009. (SEC95: Settore S1311, Strumenti F2, F331, F4)

AVVERTENZE

- I. - Le elaborazioni, salvo diversa indicazione, sono eseguite dalla Banca d'Italia.
- II. - Segni convenzionali:
- quando il fenomeno non esiste;
 - ... quando il fenomeno esiste ma i dati non si conoscono;
 - .. quando i dati non raggiungono la cifra significativa dell'ordine minimo considerato.
- I dati riportati fra parentesi sono provvisori, quelli fra parentesi in corsivo sono stimati.
- III. - Le tavole sono contrassegnate, oltre che da un numero progressivo, da un codice alfanumerico che individua in modo univoco il contenuto della tavola nell'archivio elettronico in cui sono memorizzate le informazioni destinate alla diffusione esterna. Analogo codice identifica le diverse grandezze riportate in ciascuna tavola.
- IV. - Le note metodologiche, riportate nelle ultime pagine del Supplemento, sono contrassegnate da codici elettronici che si riferiscono alle tavole e, nell'ambito di ciascuna di esse, alle singole grandezze economiche. Quando la nota metodologica è relativa a una particolare osservazione, essa segue il codice della variabile associato alla data di riferimento dell'osservazione.

SUPPLEMENTI AL BOLLETTINO STATISTICO

Moneta e banche (mensile)

Mercato finanziario (mensile)

Finanza pubblica, fabbisogno e debito (mensile)

Bilancia dei pagamenti e posizione patrimoniale sull'estero (mensile)

Conti finanziari (trimestrale)

Sistema dei pagamenti (semestrale)

Statistiche di finanza pubblica nei paesi dell'Unione europea (semestrale)

Debito delle Amministrazioni locali (semestrale)

La ricchezza delle famiglie italiane (annuale)

Indagini campionarie (periodicità variabile)

Note metodologiche (periodicità variabile)

Tutti i supplementi sono disponibili sul sito Internet della Banca d'Italia: www.bancaditalia.it

Eventuali chiarimenti sui dati contenuti in questa pubblicazione possono essere richiesti via e-mail all'indirizzo statistiche@bancaditalia.it

Stampa su carta riciclata

Stampato presso la Divisione Editoria e stampa della Banca d'Italia

Per la pubblicazione cartacea: autorizzazione del Tribunale di Roma n. 150 del 14 marzo 1991
Per la pubblicazione telematica: autorizzazione del Tribunale di Roma n. 24/2008 del 25 gennaio 2008
- *Direttore Responsabile: dr. Eugenio Gaiotti* -