

IL REBUS DELLA RIPRESA

LA CORRUZIONE ZAVORRA PER LO SVILUPPO

Roma, 17 dicembre 2014

Confindustria • Sala Andrea Pininfarina



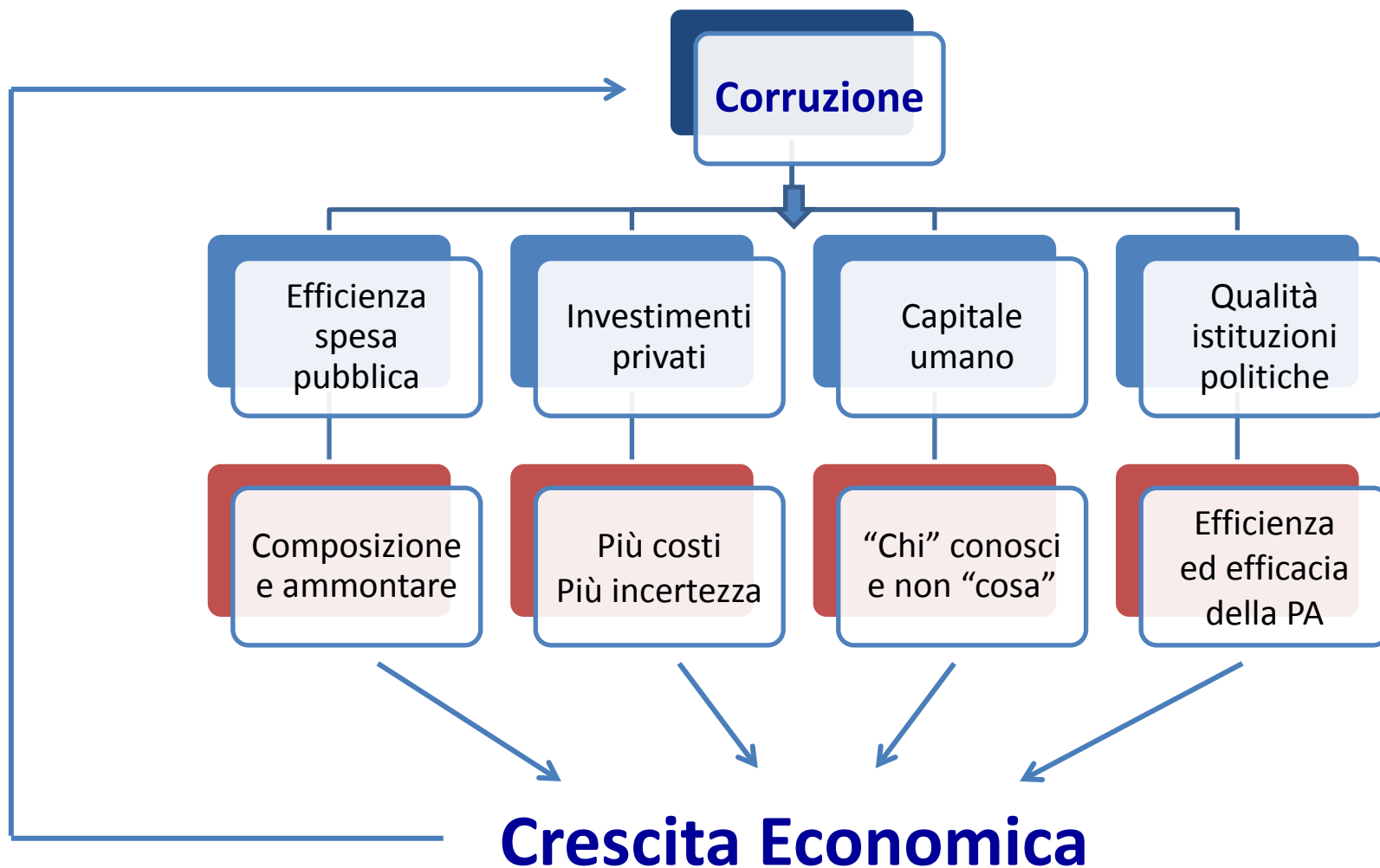
Corruzione freno allo sviluppo.

Luca Paolazzi
Direttore Centro Studi Confindustria

***Corruptissima re publica plurimae leges
(Moltissime sono le leggi quando
lo Stato è estremamente corrotto)***

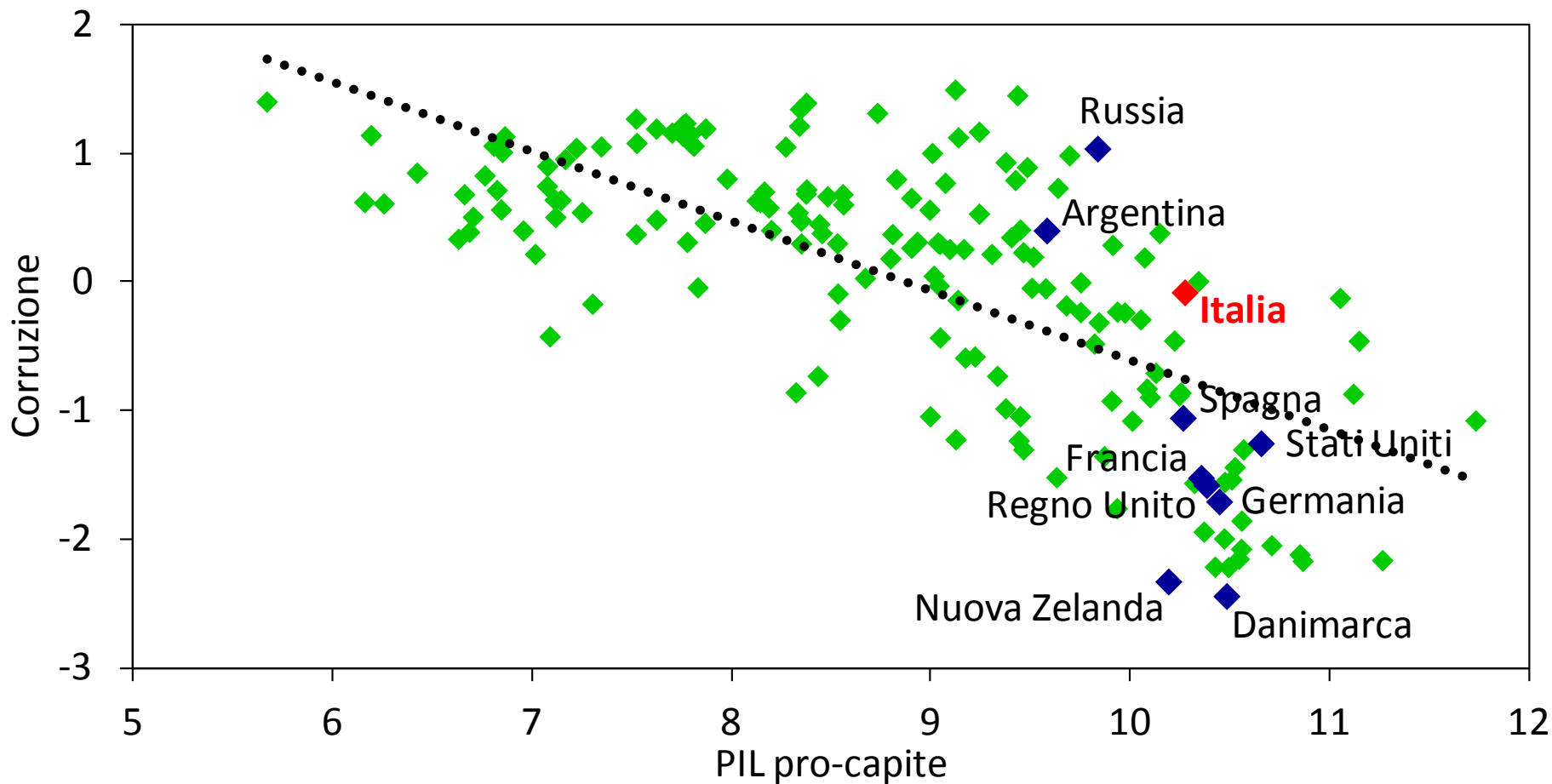
Publio Cornelio Tacito, *Annales*, 113

Corruzione zavorra per l'economia



Più sviluppo meno corruzione

(Control of Corruption Index e PIL pro-capite in logaritmo, dati 2011)



Il **CSC** stima che **1 punto** in meno nell'indice *Control of Corruption* è associato a un tasso di crescita annuo del **PIL pro-capite** più alto di **0,8 punti percentuali**.

Se l'**Italia** riducesse la corruzione al livello della **Spagna**, il tasso di crescita sarebbe di **0,6 punti percentuali** più elevato.

Se con **mani pulite** l'**Italia** avesse ridotto la corruzione al livello della **Francia** (-1 punto), il PIL sarebbe stato nel 2014 di quasi **300 miliardi** in più (circa **5mila euro** a persona).



Italia fanalino di coda fra i paesi sviluppati

(Posizione nelle classifiche sulla corruzione, dati 2014 o ultimo disponibile)

	<i>Control of Corruption</i> (210)	<i>Corruption Perception</i> <i>Index</i> (177)	<i>International Country</i> <i>Risk Guide</i> (140)
Danimarca	1	1	1
Germania	13	12	3
Regno Unito	15	14	18
Giappone	16	15	16
Francia	26	26	21
Stati Uniti	32	17	33
Spagna	53	37	24
Turchia	81	64	67
Italia	90	69	52

In parentesi il numero dei paesi considerati nelle indagini.

A punteggio più alto corrisponde maggiore corruzione.

Fonte: elaborazioni CSC su dati Banca Mondiale, *Transparency International* e PRS.



ITALIA
EXPO MILANO 2015



CONFINDUSTRIA

Luca Paolazzi – Direttore Centro Studi Confindustria



Alto lo spread della corruzione

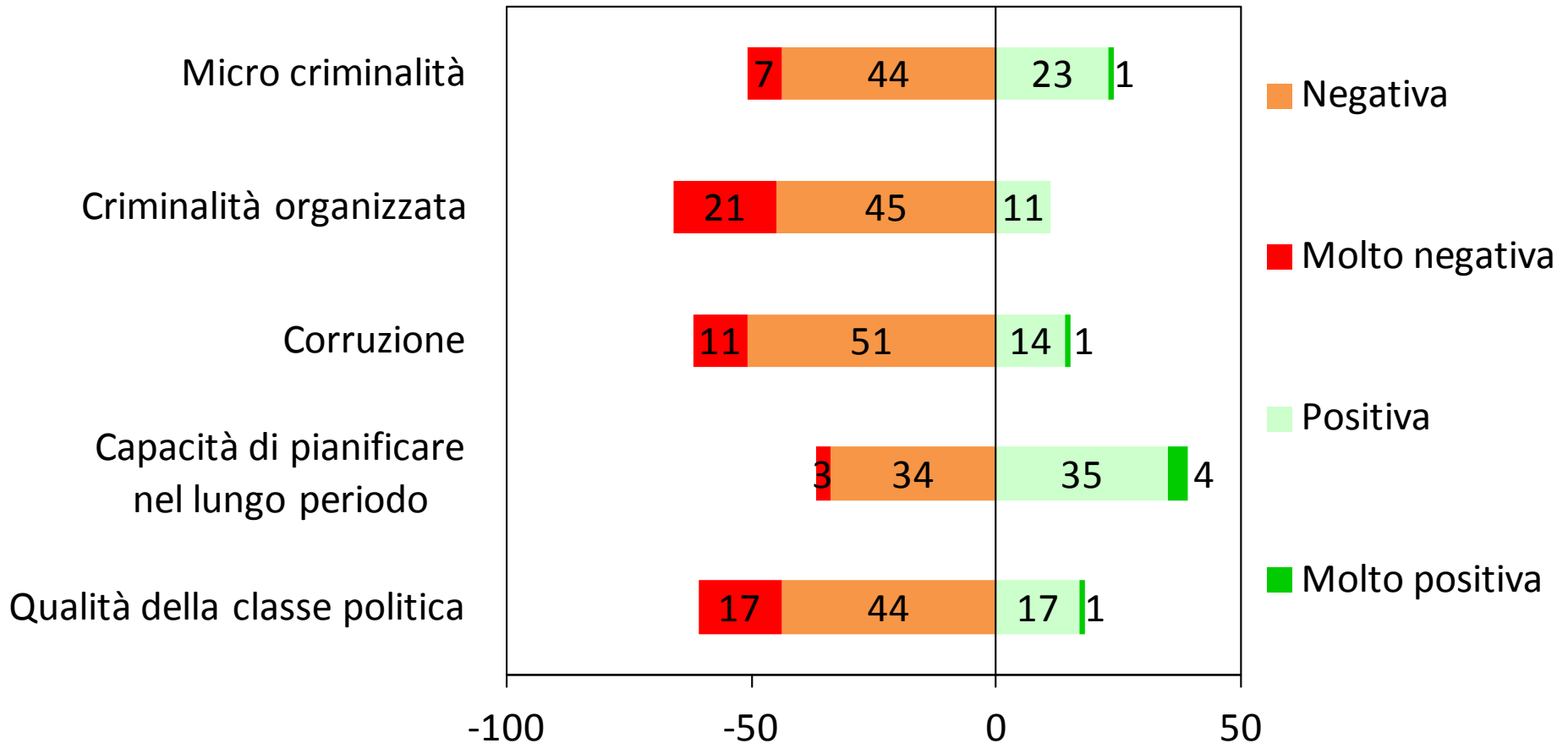
(Quota % di responsabili di imprese d'accordo con le seguenti opinioni sulla corruzione nel loro paese, 2013)

	La corruzione è un fenomeno diffuso	La corruzione riduce la concorrenza	La corruzione rende difficile fare impresa	I grandi corruttori vengono puniti in modo adeguato
Italia	97	92	49	21
Spagna	97	93	54	10
UE-27	75	73	43	29
Francia	63	73	59	38
Regno Unito	46	56	15	41
Germania	58	39	22	33
Danimarca	10	19	4	64



I limiti del sistema Italia 1/2

(Risultati di interviste, percezione dei manager stranieri non presenti in Italia)



Risultati di interviste.

Fonte: elaborazioni CSC su dati IPSOS.



ITALIA
EXPO MILANO 2015



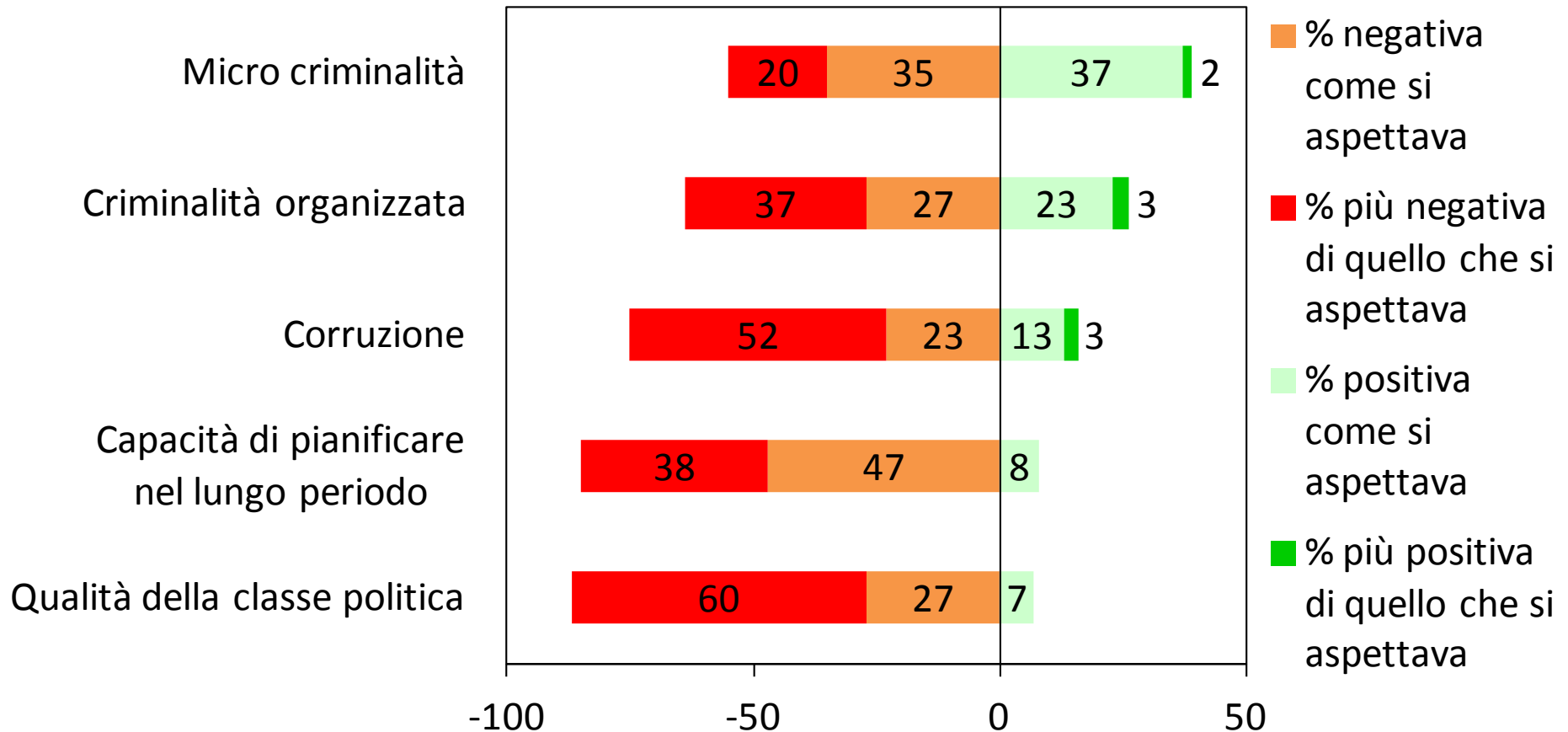
CONFINDUSTRIA

Luca Paolazzi – Direttore Centro Studi Confindustria



I limiti del sistema Italia 2/2

(Percezione dei manager stranieri che hanno avuto un'esperienza in Italia)



Risultati di interviste.

Fonte: elaborazioni CSC su dati IPSOS.



ITALIA
EXPO MILANO 2015



CONFINDUSTRIA

Luca Paolazzi – Direttore Centro Studi Confindustria



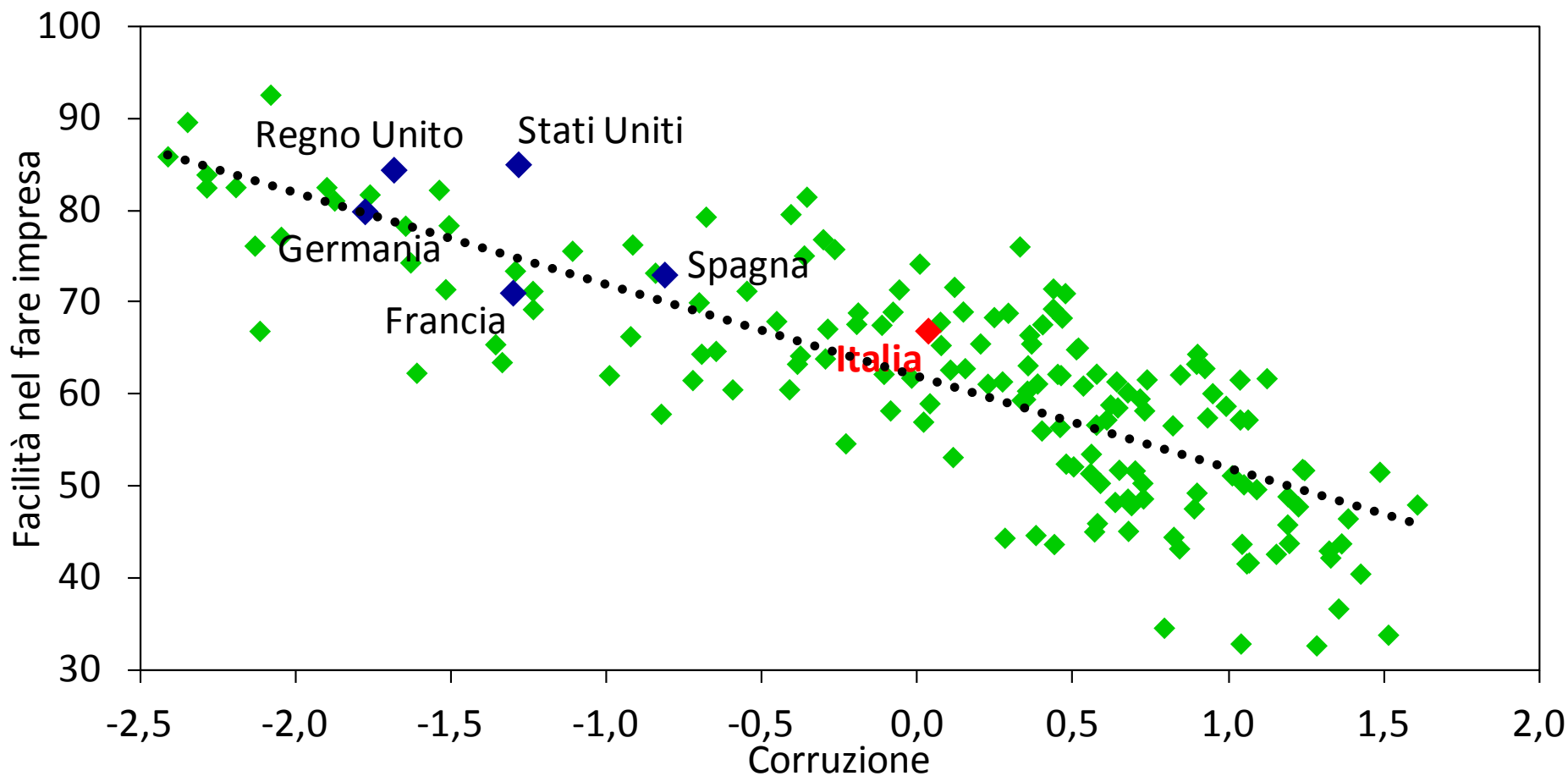
Perché siamo più corrotti?

- La **giustizia** non previene né reprime.
 - La **burocrazia** è inefficiente e le norme sono molte e confuse.
- Nel **sistema politico** c'è poca *accountability*.
- Sono molte le sinergie con la **criminalità organizzata**.
- È scarsa la dotazione di **capitale sociale**.



Burocrazia più inefficiente = più corruzione

(Dati 2013)



Le misure più efficaci

- Premiare chi **rompe** lo scambio corrotto (*whistleblower* e contrasto di interessi).
 - Non trascurare **reati sentinella** (falso in bilancio e autoriciclaggio).
- **PA** più trasparente e **burocrazia** più efficiente.
 - I poteri dell'**ANAC**.

Il ruolo di imprese e associazioni

Come sconfiggere il “**dilemma del prigioniero**”:

- **ostracismo** esteso;
- **chiarezza** delle regole e del perimetro di applicazione;
 - tre alternative per il **controllo**;
- **gradualità** nell’applicazione della sanzione;
 - fase di lancio e **grandi imprese**;
 - collaborazione con l’**ANAC**.

IL REBUS DELLA RIPRESA

LA CORRUZIONE ZAVORRA PER LO SVILUPPO

Roma, 17 dicembre 2014

Confindustria • Sala Andrea Pininfarina