La mappa dell'inquinamento

IL PM10 NEL 2015

Superamenti del valore limite giornaliero e del valore limite annuale nelle aree urbane nel I semestre 2015

Legenda

- Numero giorni di superamento dei 50 pg/m3 < 10
- Numero giorni di superamento dei 50 pg/m3 > 10 e < 35
- Numero giorni di superamento dei 50 pg/m3 > 35

Fonte: ISPRA



EMISSIONI NAZIONALI DI GAS-SERRA PER SETTORE

Variazioni % 1990-2013

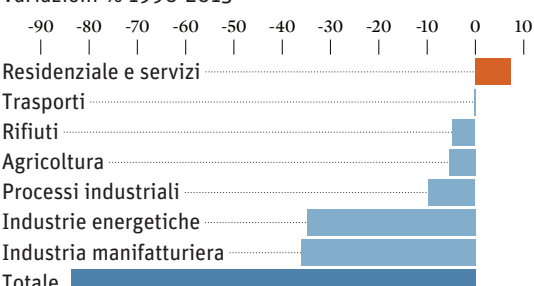
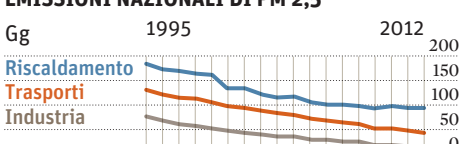
EMISSIONI NAZIONALI DI PM 2,5