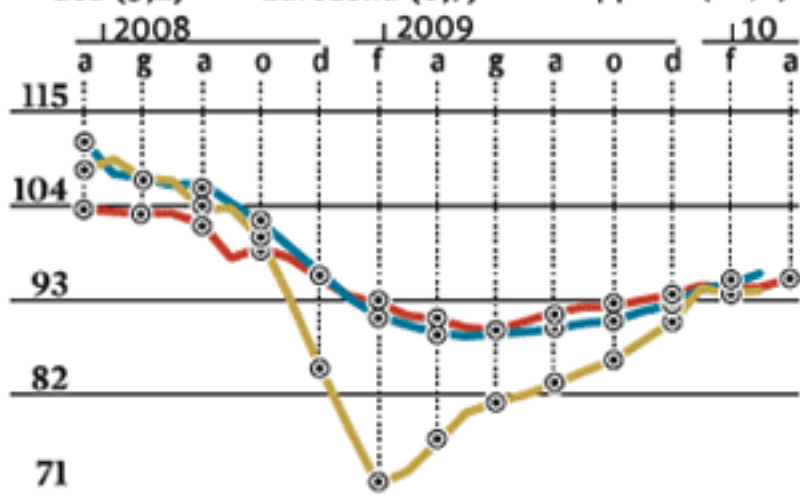


PRODUZIONE INDUSTRIALE

Indici 2005=100, dati destagionalizzati

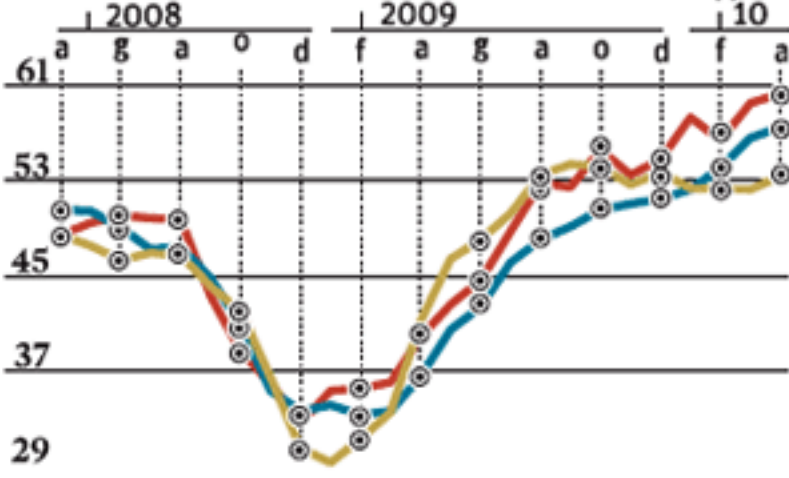
Usa (5,2) Eurozona (6,7) Giappone (28,8)



MANIFATTURIERO

Indici Pmi dei direttori agli acquisti; >50=espansione, <50=recessione; dati destagionalizzati

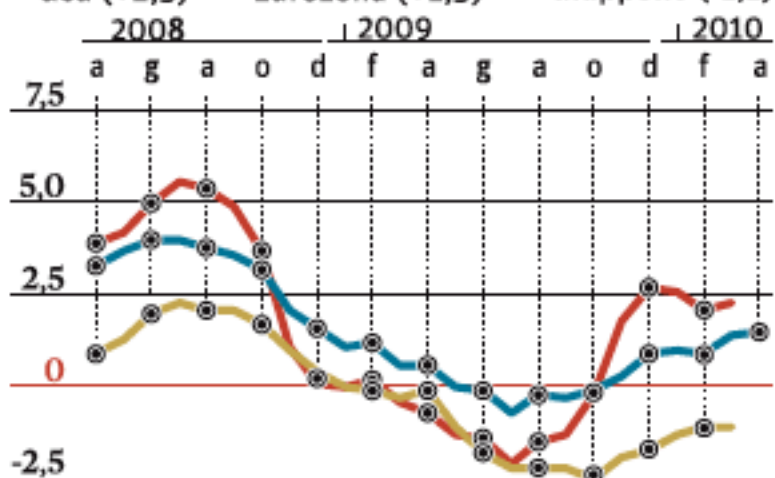
Usa Eurozona Giappone



INFLAZIONE

Prezzi al consumo, variazione % su dodici mesi

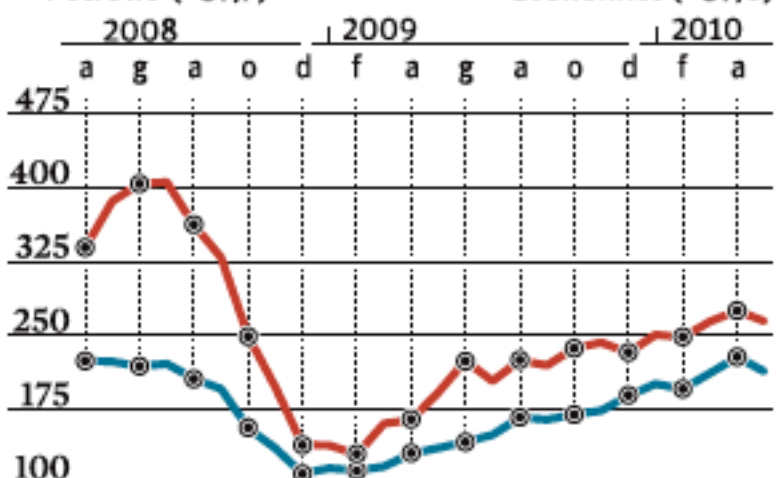
Usa (+2,3) Eurozona (+1,5) Giappone (-1,1)



MATERIE PRIME

Dati in diritti speciali di prelievo 2002=100

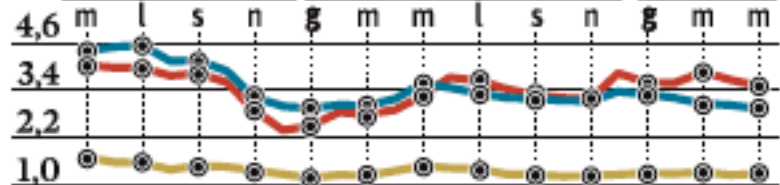
Petrolio (+37,7) Economist (+57,8)



TASSI DI INTERESSE NOMINALI...

Titoli a 10 anni

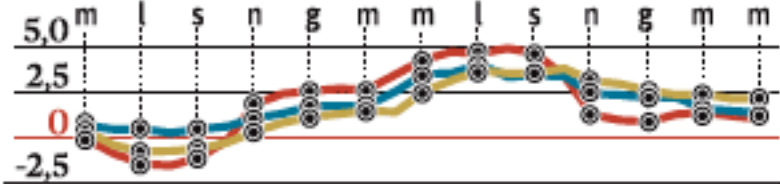
Usa Eurozona Giappone



...E REALI

Titoli a 10 anni, deflazionati con i prezzi al consumo

Usa Eurozona Giappone



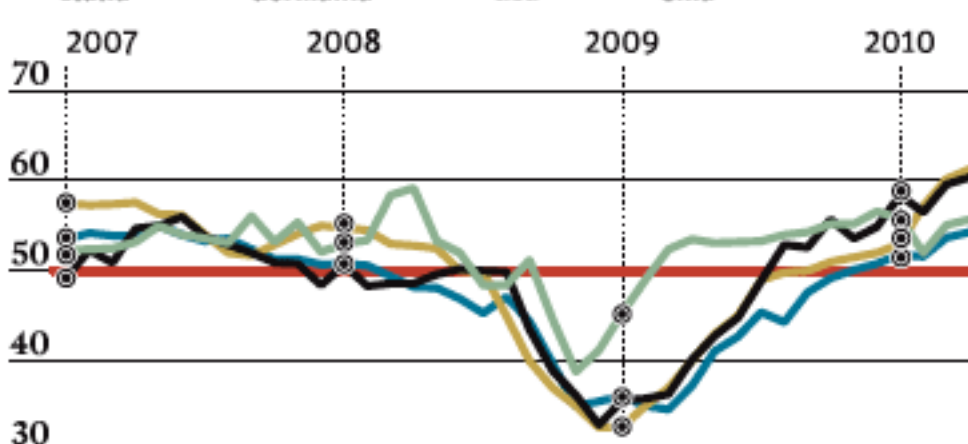
Nota: tra parentesi le variazioni percentuali rispetto a un anno prima

Fonte: elaborazione e stime del Sole 24 Ore su dati Eurostat, Us Federal Reserve, Reuters, Economist, Ism, Commissione europea, Us Bls, Meti, Fmi, Ocse, Banca del Giappone

Gli indici dei direttori agli acquisti

Attività manifatturiera; > 50 = miglioramento. Dati destagionalizzati

Italia Germania Usa Cina



Fonte: elaborazioni de Il Sole 24 Ore su dati Reuters