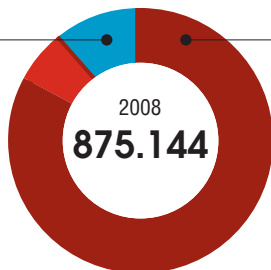


Ambiente di lavoro ordinario: fabbrica, cantiere, terreno agricolo, ecc. **Circolazione stradale:** autotrasportatori merci/persone, commessi viaggiatori, addetti alla manutenzione stradale, ecc. **In itinere:** percorso casa-lavoro-casa

INFORTUNI

99.217

In itinere



775.927

In occasione di lavoro

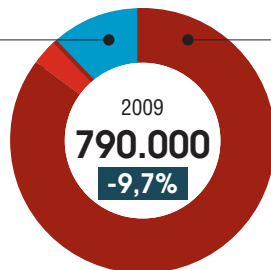
di cui

Circolazione stradale	51.357
Ambiente di lavoro ordinario	724.570

-6,1%

93.137

In itinere



-10,2%

696.863

In occasione di lavoro

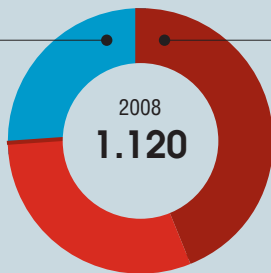
di cui

Circolazione stradale	50.168	-2,3%
Ambiente di lavoro ordinario	646.695	-10,7%

CASI MORTALI

291

In itinere



829

In occasione di lavoro

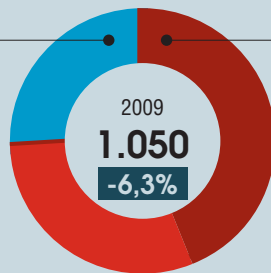
di cui

Circolazione stradale	338
Ambiente di lavoro ordinario	491

-2,7%

283

In itinere



-7,5%

767

In occasione di lavoro

di cui

Circolazione stradale	303	-10,4%
Ambiente di lavoro ordinario	464	-5,5%