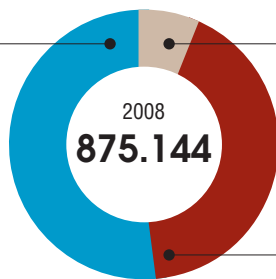


## INFORTUNI

**455.631**

Servizi



**53.354**

Agricoltura

**366.159**

Industria

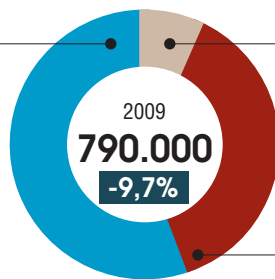
di cui

Trasporti	<b>68.466</b>
Commercio	<b>76.696</b>

Manifatturiera	<b>192.478</b>
Costruzioni	<b>93.546</b>

**-3,4%**  
**440.081**

Servizi



**-1,4%**  
**52.629**

Agricoltura

**-18,8%**  
**297.290**

Industria

di cui

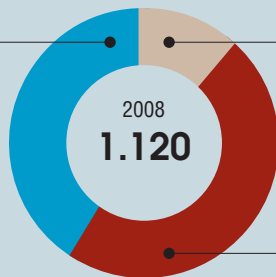
Trasporti	<b>59.903</b>
Commercio	<b>69.737</b>

Manifatturiera	<b>146.058</b>
Costruzioni	<b>78.436</b>

## CASI MORTALI

**463**

Servizi



**125**

Agricoltura

**532**

Industria

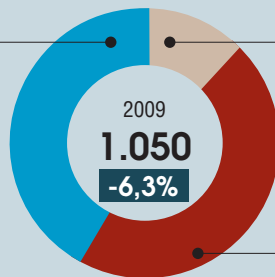
di cui

Trasporti	<b>150</b>
Commercio	<b>97</b>

Manifatturiera	<b>260</b>
Costruzioni	<b>221</b>

**-6,0%**  
**435**

Servizi



**0,0%**  
**125**

Agricoltura

**-7,9%**  
**490**

Industria

di cui

Trasporti	<b>125</b>
Commercio	<b>98</b>

Manifatturiera	<b>213</b>
Costruzioni	<b>218</b>