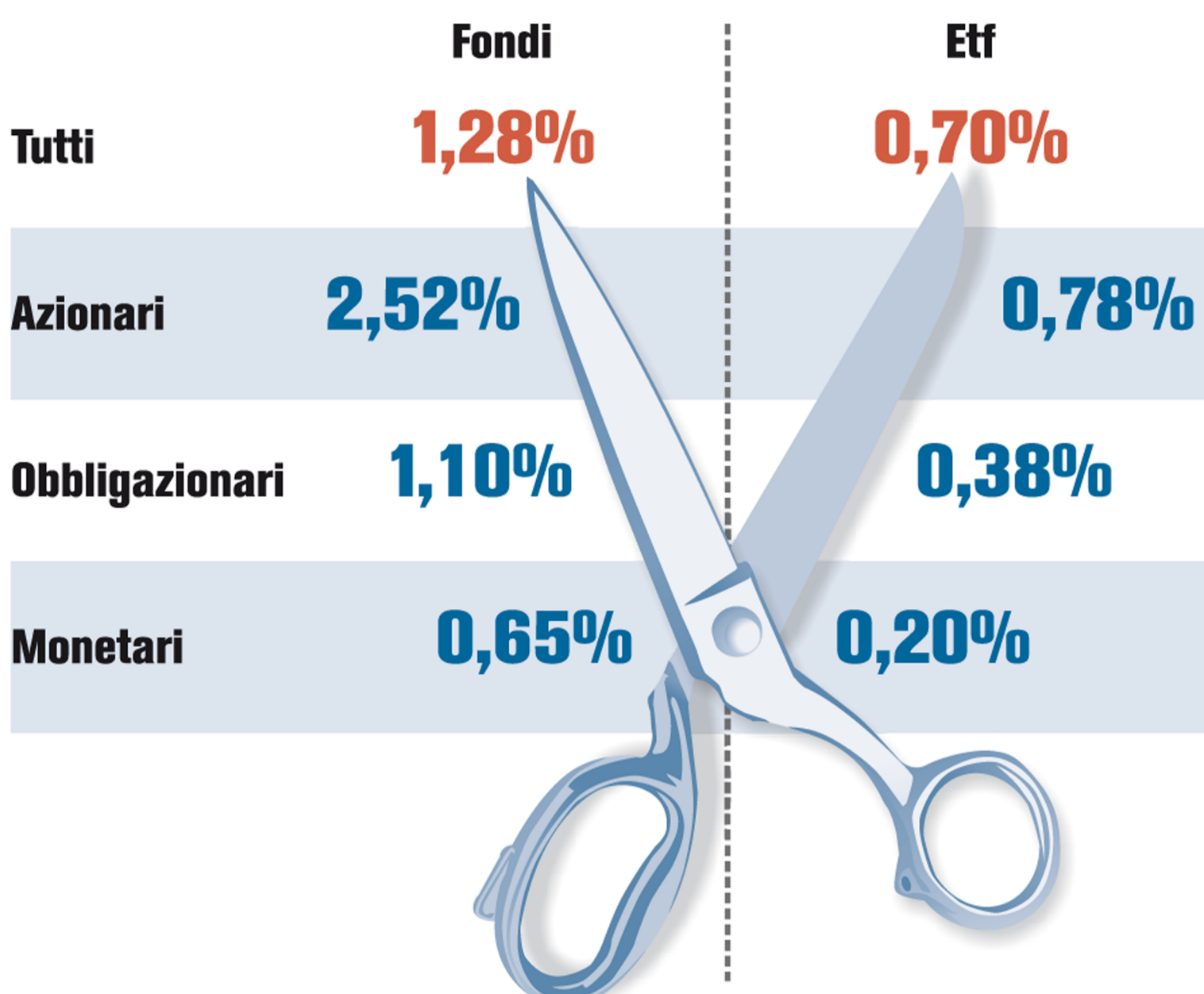


Costi sotto esame

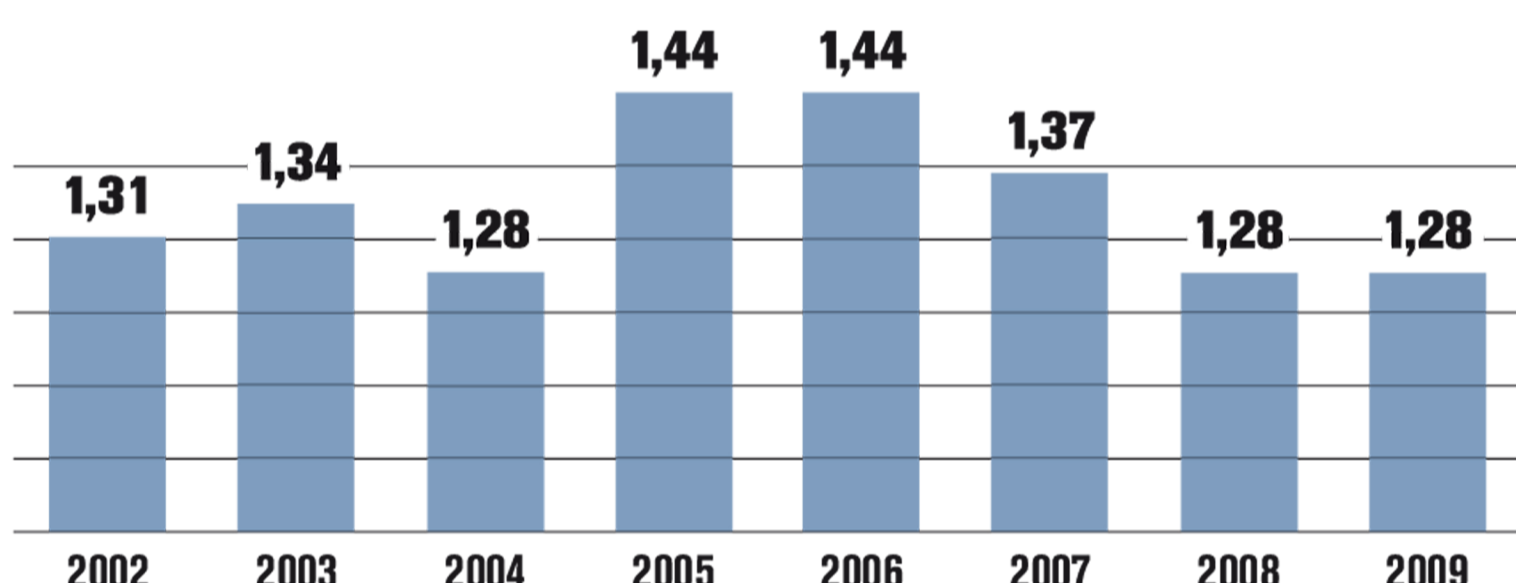
I costi medi dei fondi comuni italiani e degli Etf quotati a Piazza Affari a confronto



Fonte: elaborazione Plus24 su dati interactive Data Kler's - InvestOnline e Etf Consulting

Il trend

Media Ter ponderata sul patrimonio dell'intera industria dei fondi italiani

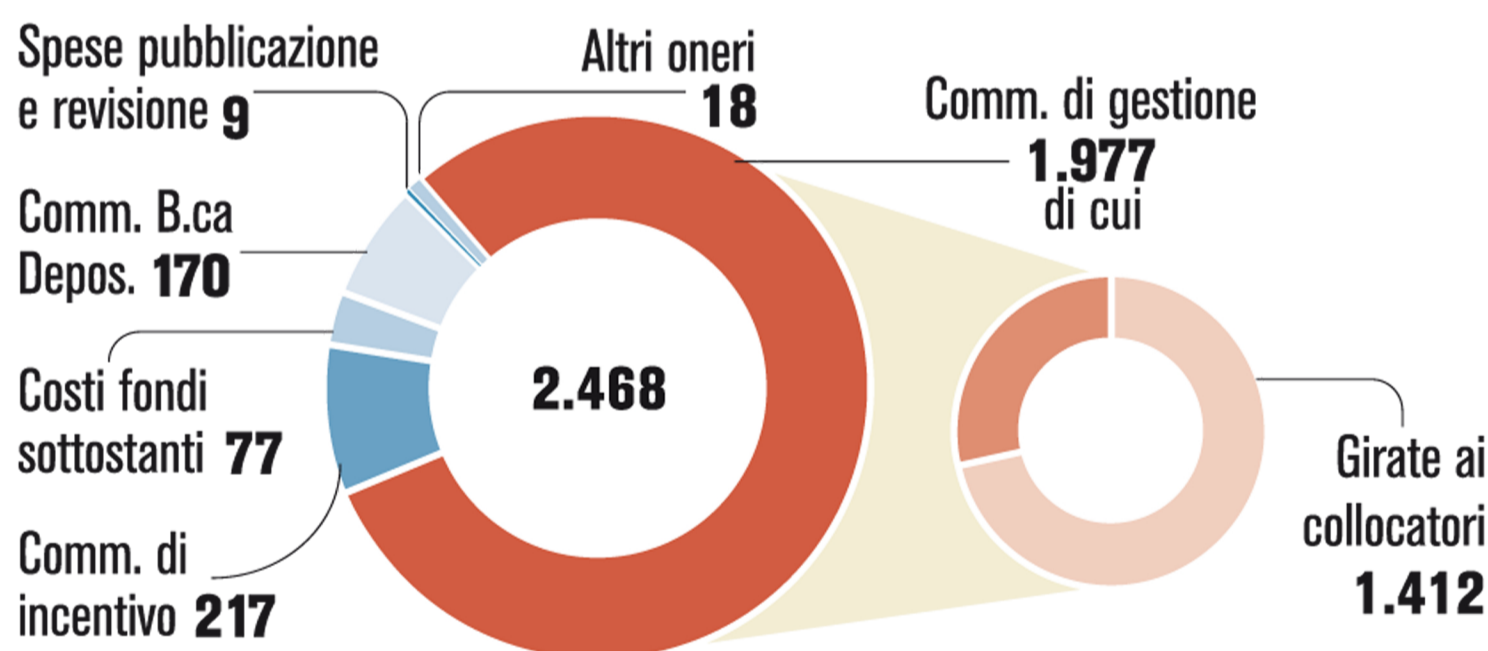


Fonte: elab. Plus 24 su dati Interactive Data Kler's - InvestOnline

La spartizione della torta da 2,5 miliardi

Il prelievo generato dalle singole voci di costo dei fondi comuni nel 2009

Dati in milioni di euro



Fonte: Elab. Plus24 su dati Interactive Data Kler's - InvestOnline

Spese (in)flessibili

Sono tutti fondi flessibili i primi 5 fondi più cari in assoluto

Fondo	Ter %
Obiettivo Nordest Sicav	6,6
Agora Selection	6,4
Symphonia Fortissimo	5,82
Azimut Trend America	5,67
Azimut Trend	5,57

Bonus ingiustificati

I fondi azionari con i premi ai gestori più alti nonostante i mancati recuperi

	Premi % *	Gap % **
Bim Az. Usa	0,3	-11,7
Bim Az. Globale	0,4	-16,2
Ubi Pr. Az. Usa	0,5	-138,0
Bnl Az. America	1,6	-142,0
Allianz Az. Amer.	0,8	-128,0

Note: (*) rapporto tra le commissioni d'incentivo 2009 e il patrimonio del fondo; (**) divario da colmare per recuperare i valori di inizio 2008