



TAB. 1
 (VALORI PERCENTUALI)

	Totale	Età			Condizione professionale			
		18 - 34	35 - 54	55 e oltre	Lavoratori dipendenti	Imprenditori/ Liberi prof./ Commercianti	Lavoratori autonomi	Altri lavoratori
<i>Se dovesse fare una stima, nel 2011 il suo reddito, rispetto alla media degli anni passati, e' stato:</i>								
Piu' alto	5	19	3	2	4	2	13	4
Uguale	43	52	41	37	42	33	34	49
Piu' basso	50	25	54	59	53	63	51	44
Senza opinione	2	4	2	2	1	2	2	3
Totale	100	100	100	100	100	100	100	100

 Fonte: IPR Marketing

TAB. 2
 (VALORI PERCENTUALI)

	Totale	Età			Condizione professionale			
		18 - 34	35 - 54	55 e oltre	Lavoratori dipendenti	Imprenditori/ Liberi prof./ Commercianti	Lavoratori autonomi	Altri lavoratori
<i>In ogni caso, considerando entrate e uscite, le sue entrate nel 2011 sono state:</i>								
Insufficienti a coprire le spese	36	34	36	35	37	29	34	35
Sufficienti a coprire le spese	54	51	54	55	52	60	62	51
Più che sufficienti a coprire le spese	8	11	6	8	8	9	2	12
Senza opinione	2	4	4	2	3	2	2	2
Totale	100	100	100	100	100	100	100	100

 Fonte: IPR Marketing


TAB. 3
(VALORI PERCENTUALI)

	Totale	Età			Condizione professionale			
		18 - 34	35 - 54	55 e oltre	Lavoratori dipendenti	Imprenditori/ Liberi prof./ Commercianti	Lavoratori autonomi	Altri lavoratori
<i>Attualmente il suo reddito le permette di arrivare a fine mese con:</i>								
Molta difficoltà	18	18	20	17	13	17	28	19
Abbastanza difficoltà	35	33	35	35	45	22	16	34
TOTALE MOLTO+ABBASTANZA	53	51	55	52	58	39	44	53
Poca difficoltà	30	31	33	27	32	39	42	19
Nessuna difficoltà	13	8	9	19	8	20	3	24
Senza opinione	4	10	3	2	2	2	11	4
Totale	100	100	100	100	100	100	100	100

 Fonte: IPR Marketing

TAB. 4
(VALORI PERCENTUALI)

	Totale	Età			Condizione professionale			
		18 - 34	35 - 54	55 e oltre	Lavoratori dipendenti	Imprenditori/ Liberi prof./ Commercianti	Lavoratori autonomi	Altri lavoratori
<i>Il suo reddito mensile e' costituito da:</i>								
Stipendio da lavoro dipendente	58	65	67	44	91	13	31	38
Pensione	28	2	2	62	6	2	15	67
Reddito da lavoro autonomo	26	25	32	24	5	87	64	19
Redditi da capitale (investimenti finanziari, eredita' ...)	13	5	16	16	11	2	6	22
Affitto di casa di proprieta'	9	5	5	15	2	2	18	14
Borsa di studio /assegno di ricerca	1	3	2	2	2	2	2	2

 Fonte: IPR Marketing

TAB. 5
(VALORI PERCENTUALI)

	Totale	Età			Condizione professionale			
		18 - 34	35 - 54	55 e oltre	Lavoratori dipendenti	Imprenditori/ Liberi prof./ Commercianti	Lavoratori autonomi	Altri lavoratori
(% di "si")								
<i>In particolare, Lei possiede:</i>								
Mezzo/i di trasporto	80	58	88	87	85	92	74	76
La casa in cui abita	69	36	76	81	78	62	40	75
Un libretto di deposito in banca o alla posta	33	27	32	38	39	22	36	28
Casa/e diversa da quella in cui abita	27	13	19	40	17	20	27	40
Oggetti di valore (antiquariato, arte, oro, gioielli...)	17	18	12	21	14	35	17	18
Titoli di stato	17	5	18	24	17	5	6	28
Fondi di investimento	15	15	20	12	16	10	10	20
Azioni	13	5	15	15	12	35	10	11
Altri beni immobili (negozi, terreni...)	12	15	12	11	6	20	14	18
Attività commerciali/ aziende	8	3	12	7	3	37	16	5

 Fonte: IPR Marketing

TAB. 6
(VALORI PERCENTUALI)

	Totale	Età			Condizione professionale			
		18 - 34	35 - 54	55 e oltre	Lavoratori dipendenti	Imprenditori/ Liberi prof./ Commercianti	Lavoratori autonomi	Altri lavoratori
<i>Pensando complessivamente alle sue fonti di reddito, nel corso dello scorso anno le e' capitato di:</i>								
Spendere tutto il reddito e non risparmiare nulla	39	29	37	45	32	26	33	52
Spendere meno del reddito e riuscire a risparmiare qualcosa	29	39	33	21	33	42	16	30
Ha speso piu' del reddito e ha intaccato i risparmi	24	19	26	25	27	28	33	15
Si e' indebitato/ ha liquidato i beni di famiglia	5	3	3	7	6	2	10	1
Senza opinione	3	10	1	2	2	2	8	2
Totale	100	100	100	100	100	100	100	100

 Fonte: IPR Marketing

TAB. 7
(VALORI PERCENTUALI)

	Totale	Età			Condizione professionale			
		18 - 34	35 - 54	55 e oltre	Lavoratori dipendenti	Imprenditori/ Liberi prof./ Commercianti	Lavoratori autonomi	Altri lavoratori
<i>Attualmente ha chiesto o sta pagando:</i>								
Un mutuo ad una banca	25	14	35	22	37	20	14	17
Un finanziamento ad un istituto di credito/ una finanziaria	24	15	31	23	34	17	24	13
Un prestito ad amici familiari	12	22	15	5	22	2	10	4
Interessi per uno scoperto/conto in rosso in banca	10	2	19	8	9	17	19	6

 Fonte: IPR Marketing

TAB. 8.1
 (VALORI PERCENTUALI)

	Totale	Età			Condizione professionale			
		18 - 34	35 - 54	55 e oltre	Lavoratori dipendenti	Imprenditori/ Liberi prof./ Commercianti	Lavoratori autonomi	Altri lavoratori
<i>Come mai ha chiesto questo <u>mutuo alla banca</u> ?</i>								
Acquisto /ristrutturazione casa	76	78	90	59	81	85	85	52

La domanda è stata posta solo a coloro i quali hanno chiesto un mutuo in banca

 **Fonte: IPR Marketing**

TAB. 8.2

(VALORI PERCENTUALI)

	Totale	Età			Condizione professionale			
		18 - 34	35 - 54	55 e oltre	Lavoratori dipendenti	Imprenditori/ Liberi prof./ Commercianti	Lavoratori autonomi	Altri lavoratori
<i>Come mai ha chiesto questo finanziamento ad un istituto di credito/ una finanziaria ?</i>								
Acquisto auto/moto ...	34	15	48	26	33	55	24	38

La domanda è stata posta solo a coloro i quali hanno chiesto un finanziamento ad un istituto di credito/finanziaria

 Fonte: IPR Marketing

TAB. 8.3
 (VALORI PERCENTUALI)

	Totale	Età			Condizione professionale			
		18 - 34	35 - 54	55 e oltre	Lavoratori dipendenti	Imprenditori/ Liberi prof./ Commercianti	Lavoratori autonomi	Altri lavoratori
<i>Come mai ha chiesto questo <u>prestito ad amici o familiari</u> ?</i>								
Arrivare a fine mese	29	46	17	19	19	2	62	56
Acquisto /ristrutturazione casa	18	11	35	2	25	2	2	2
Acquisto auto/moto ...	18	22	22	2	24	2	2	2

La domanda è stata posta solo a coloro i quali hanno chiesto un prestito ad amici o familiari

 **Fonte: IPR Marketing**

TAB. 8.4
(VALORI PERCENTUALI)

	Totale	Età			Condizione professionale			
		18 - 34	35 - 54	55 e oltre	Lavoratori dipendenti	Imprenditori/ Liberi prof./ Commercianti	Lavoratori autonomi	Altri lavoratori
<i>Come mai sta pagando questi <u>interessi per lo scoperto/conto in rosso in banca</u> ?</i>								
Arrivare a fine mese	51	2	62	39	61	3	84	5

La domanda è stata posta solo a coloro i quali stanno pagando interessi per lo scoperto/conto in rosso in banca

 **Fonte: IPR Marketing**

TAB. 9
(VALORI PERCENTUALI)

	Totale	Età			Condizione professionale			
		18 - 34	35 - 54	55 e oltre	Lavoratori dipendenti	Imprenditori/ Liberi prof./ Commercianti	Lavoratori autonomi	Altri lavoratori
<i>Lei ha stipulato/sta attualmente pagando:</i>								
Una pensione complementare								
Si	11	11	13	11	13	18	15	7
Si, ma ho interrotto	3	2	8	2	4	9	3	2
No	86	87	79	87	83	73	82	91
Totale	100	100	100	100	100	100	100	100
Polizze assicurative su vita/ salute								
Si	19	10	28	16	22	27	26	10
Si, ma ho interrotto	3	6	4	1	1	2	4	5
No	78	84	68	83	77	71	70	85
Totale	100	100	100	100	100	100	100	100
Polizze assicurative su danni								
Si	29	19	22	39	25	23	41	28
Si, ma ho interrotto	3	2	5	2	3	2	2	4
No	68	79	73	59	72	75	57	68
Totale	100	100	100	100	100	100	100	100


TAB. 10
(VALORI PERCENTUALI)

	Totale	Età			Condizione professionale			
		18 - 34	35 - 54	55 e oltre	Lavoratori dipendenti	Imprenditori/ Liberi prof./ Commercianti	Lavoratori autonomi	Altri lavoratori
<i>Come mai non ha stipulato o ha interrotto il pagamento di polizze o fondi pensione ...</i>								
Ho un reddito insufficiente	40	45	42	34	46	47	39	31
Ho avuto spese impreviste	9	6	12	8	6	9	23	5
E' presto per iniziare a preoccuparsi di queste cose	10	21	6	6	11	5	13	8
Ho difficoltà a tenere sotto controllo spese non indispensabili	12	13	5	18	8	2	10	21
Altro	22	8	27	29	21	27	13	27
Senza opinione	7	7	8	5	8	10	2	8
Totale	100	100	100	100	100	100	100	100

La domanda è stata posta solo a coloro i quali hanno interrotto il pagamento di polizze o fondi pensione

TAB. 11
(VALORI PERCENTUALI)

	Totale	Età			Condizione professionale			
		18 - 34	35 - 54	55 e oltre	Lavoratori dipendenti	Imprenditori/ Liberi prof./ Commercianti	Lavoratori autonomi	Altri lavoratori
<i>Nell'ultimo anno in cui piu' forte si sono avvertiti gli effetti della crisi economica anche in Italia, in generale, quale atteggiamento ha avuto in ambito economico e finanziario?</i>								
Ho speso meno del solito per risparmiare	74	73	72	72	73	45	84	72
Ho speso come al solito	24	21	24	24	24	51	12	23
Ho speso piu' del solito per cogliere uno o piu' affari	1	2	2	2	1	2	2	2
Senza opinione	1	4	2	2	2	2	2	3
Totale	100	100	100	100	100	100	100	100

 Fonte: IPR Marketing

TAB. 12.1
(VALORI PERCENTUALI)

	Totale	Età			Condizione professionale			
		18 - 34	35 - 54	55 e oltre	Lavoratori dipendenti	Imprenditori/ Liberi prof./ Commercianti	Lavoratori autonomi	Altri lavoratori
<i>In quest'ultimo anno, ha pensato di:</i>								
Acquistare una nuova casa	9	18	13	2	9	19	11	6
Vendere una casa	14	2	18	17	10	11	13	20
Senza opinione	77	80	69	81	81	70	76	74
Totale	100	100	100	100	100	100	100	100
Investire in titoli di stato/azioni	17	23	18	12	21	10	15	14
Vendere titoli di stato/azioni	12	6	10	17	9	9	8	18
Senza opinione	71	71	72	71	70	81	77	68
Totale	100	100	100	100	100	100	100	100

TAB. 12.2
(VALORI PERCENTUALI)

	Totale	Età			Condizione professionale				
		18 - 34	35 - 54	55 e oltre	Lavoratori dipendenti	Imprenditori/ Liberi prof./ Commercianti	Lavoratori autonomi	Altri lavoratori	
<i>In quest'ultimo anno, ha pensato di:</i>									
Fare un'assicurazione	9	9	16	4	13	2	10	6	
Riscattare una polizza assicurativa	7	6	11	3	8	10	2	8	
Senza opinione	84	85	73	93	79	88	88	86	
Totale	100	100	100	100	100	100	100	100	
Acquistare oro, preziosi oggetti d'arte	2	2	2	3	1	2	2	4	
Vendere beni oro, oggetti d'arte	24	21	13	34	24	43	24	21	
Senza opinione	74	77	85	63	75	55	74	75	
Totale	100	100	100	100	100	100	100	100	
Chiedere un prestito ad un amico un familiare in difficoltà	10	17	11	6	9	18	16	8	
Fare un prestito ad un amico/familiare in difficoltà	8	12	12	3	9	2	2	12	
Senza opinione	82	71	77	91	82	80	82	80	
Totale	100	100	100	100	100	100	100	100	

 Fonte: IPR Marketing

TAB. 13
(VALORI PERCENTUALI)

	Totale	Età			Condizione professionale				
		18 - 34	35 - 54	55 e oltre	Lavoratori dipendenti	Imprenditori/ Liberi prof./ Commercianti	Lavoratori autonomi	Altri lavoratori	
<i>In generale, per muoversi sul mercato e decidere quali investimenti fare o non fare, da dove attinge le informazioni?</i>									
Dai giornali	24	13	21	33	19	50	30	21	


"IL REDDITO DEGLI ITALIANI" 6 FEBBRAIO 2012

Sul web	18	23	24	12	19	17	13	20
In banca	10	12	11	7	10	2	13	11
Dal passaparola tra amici o sul web	10	9	7	13	13	8	2	13
Da un agente finanziario	8	9	8	7	7	13	8	8
Altro	11	5	10	15	11	2	15	11
Senza opinione	19	29	19	13	21	8	19	16
Totale	100	100	100	100	100	100	100	100

 Fonte: IPR Marketing

TAB. 14
 (VALORI PERCENTUALI)

	Totale	Età			Condizione professionale			
		18 - 34	35 - 54	55 e oltre	Lavoratori dipendenti	Imprenditori/ Liberi prof./ Commercianti	Lavoratori autonomi	Altri lavoratori
<i>Se avesse la possibilità' oggi secondo lei, quale modo sarebbe piu' sicuro per investire i soldi?</i>								
Comprare un immobile/ un terreno/	57	62	54	55	47	44	66	58
Comprare oro/ oggetti d'arte/ preziosi	10	8	4	16	8	31	3	12
Comprare titoli di stato	9	3	12	10	16	2	10	2
Investire all'estero	3	4	7	1	7	2	3	2
Comprare azioni a lunga scadenza	2	3	5	2	3	9	2	2
Tenerli vincolati su un libretto	2	5	2	2	2	2	4	4
Tenerli sul conto corrente	2	6	3	2	2	2	2	4
Senza opinione	15	9	13	12	15	8	10	16
Totale	100	100	100	100	100	100	100	100


 Fonte: IPR Marketing

TAB. 15
(VALORI PERCENTUALI)

	Totale	Età			Condizione professionale				
		18 - 34	35 - 54	55 e oltre	Lavoratori dipendenti	Imprenditori/ Liberi prof./ Commercianti	Lavoratori autonomi	Altri lavoratori	
<i>E se dovesse chiedere un parere per un investimento finanziario, quanta fiducia avrebbe nelle proposte di:</i>									
Banche									
Molta/Abbastanza	30	23	28	36	34	38	33	24	
Poca/Nessuna	65	70	67	60	64	60	65	66	
Senza opinione	5	7	5	4	2	2	2	10	
Totale	100	100	100	100	100	100	100	100	
Assicurazioni									
Molta/Abbastanza	10	3	15	11	9	2	3	18	
Poca/Nessuna	84	93	80	82	88	95	87	74	
Senza opinione	6	4	5	7	3	3	10	8	
Totale	100	100	100	100	100	100	100	100	
Consulenti finanziari									
Molta/Abbastanza	16	12	17	18	15	22	14	19	
Poca/Nessuna	79	84	77	76	82	76	84	69	
Senza opinione	5	4	6	6	3	2	2	12	
Totale	100	100	100	100	100	100	100	100	

TAB. 16

(VALORI PERCENTUALI)

	Totale	Età			Condizione professionale			
		18 - 34	35 - 54	55 e oltre	Lavoratori dipendenti	Imprenditori/ Liberi prof./ Commercianti	Lavoratori autonomi	Altri lavoratori
<i>In conclusione, secondo lei la sua situazione finanziaria nel prossimo anno sarà rispetto ad oggi:</i>								
Peggiora	46	42	50	45	41	63	36	54
Uguale	40	43	35	41	42	17	40	40
Migliora	5	5	5	6	7	11	7	1
Senza opinione	9	10	10	8	10	9	17	5
Totale	100	100	100	100	100	100	100	100

 Fonte: IPR Marketing