

Il «derby» Spagna-Italia

Il grafico mostra l'andamento dello spread dei BTp e dei Bonos (i titoli di Stato spagnoli), confrontando l'andamento del mercato finanziario con i numeri dell'economia reale. Sono stati scelti sei parametri significativi per confrontare Italia e Spagna: il grafico sotto mostra come i due Paesi sono migliorati o peggiorati dal 2010 a fine 2012, e mostra chi alla fine ha i fondamentali migliori

5 ago 2011

Si allarga la crisi del debito sovrano: scatta il "sorpasso" dello spread dell'Italia sulla Spagna

9 nov 2011

È il giorno dell'attacco al debito italiano. Lo spread Btp-Bund vola al massimo storico

5 dic 2011

Promossa la manovra "salva-Italia" varata il giorno prima dal Governo Monti: il differenziale crolla

29 feb 2012

Seconda asta di rifinanziamento a 3 anni da parte della Bce. Tre giorni dopo lo spread italiano aggancia lo spagnolo

26 lug 2012

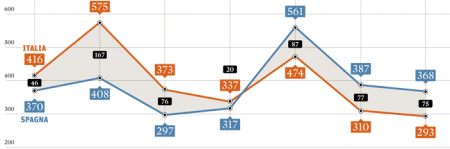
In una conferenza Draghi dichiara che l'euro è "irreversibile" e la Bce è "pronta a tutto per salvare l'euro"

21 dic 2012

Il presidente del consiglio Mario Monti rassegna le dimissioni dopo l'approvazione della legge di stabilità

24 feb 2013

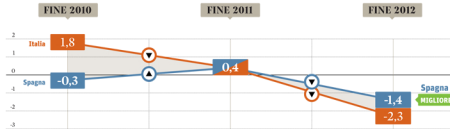
L'Italia va al voto in un clima di forte contrapposizione. L'esito elettorale fa ipotizzare una sostanziale ingovernabilità



CONFRONTO TRA LE ECONOMIE

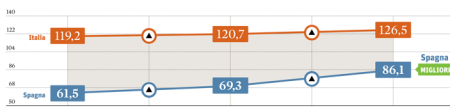
CRESCITA/DECRESCITA PIL
Dati su base annua in percentuale

Fonte: Commissione Ue



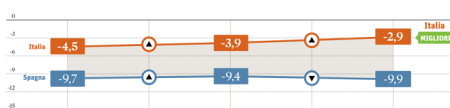
DEBITO PUBBLICO/PIL
Dati in percentuale

Fonte: Commissione Ue



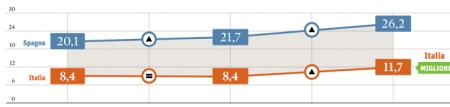
AVANZO/DISAVANZO DEL BILANCIO
In percentuale sul Pil

Fonte: Commissione Ue e Governo spagnolo



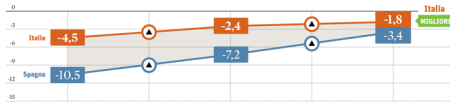
DISOCCUPAZIONE
Tasso di disoccupazione. Dati in percentuale. Ultimi dati aggiornati a marzo 2013

Fonte: Eurostat



MERCATO IMMOBILIARE
Variazioni annue dei prezzi medi delle case (in percentuale sull'anno precedente)

Fonte: Scenari Immobiliari



DEBITO FAMIGLIE/PIL
Rapporto tra il debito totale delle famiglie e il pil. Dati in percentuale

Fonte: Bce + Fmi

